



DAILY REVIEW

09 / 08 / 2024



ÉPARGNER DEVIENT SI SIMPLE VOTRE PLACEMENT EN UN CLIC !

chez **EMERALD SECURITIES SERVICES ASSET MANAGEMENT**, votre épargne, à votre rythme. Par **OM** ou **MOMO**, faites vos dépôts et nous nous faisons le reste.



N'hésitez pas à nous contacter :
+237 6 95 89 94 65
+237 6 95 89 94 73
+237 652 02 61 12
www.emraldsecuritieservices.com



NEW

CAMEROUN : LE PRIX DU SAC DE RIZ DE 120 KG PRODUIT LOCALEMENT DEVRAIT BAISSER DE 6000 FCFA À L'EXTRÊME-NORD



CAMEROUN

« Famine early warning systems network (Fews Net) a rendu public le 31 juillet 2024 le bulletin des prix pour le Cameroun. Ledit bulletin des prix fournit un ensemble de graphiques indiquant les prix mensuels de certains aliments de base durant l'année commerciale en cours pour certains centres urbains. L'un des produits qui se démarquera alors durant ce mois d'août est le riz, principalement dans la région de l'Extrême-Nord. Selon les graphiques présentés, les prix d'un sac de 120 KG de sac de riz produit localement devraient connaître une baisse moyenne de 6 000 Fcfa au 31 août dans les villes de Mokolo, Yagoua, Maroua et Kousséri.

Dans le détail, le prix de gros d'un sac de 120 KG de riz reviendrait de 58 000 Fcfa à la fin du mois contre 68 000 Fcfa à fin août 2023 à Maroua, capitale régionale de l'Extrême-Nord. Soit une baisse de 10 000 Fcfa. La tendance sera la même à Kousséri où les prix devraient baisser de 9.000 Fcfa passant de 69 000 Fcfa en août 2023 à 60 000 Fcfa en août 2024. Du côté de Mokolo, la baisse sera la moins prononcée soit 2.000 Fcfa. Ici le prix de gros sera de 58.000 Fcfa le sac de 120 KG contre 60 000 Fcfa il y'a un an. A Yagoua, dans l'ensemble les prix resteront statiques sans changement sur la période d'étude soit 48.000 Fcfa le prix de gros d'un sac de 120 KG de riz. »

Source : Eco Matin

<https://ecomatin.net/cameroun-le-prix-du-sac-de-riz-de-120-kg-produit-localement-devrait-baisser-de-6000-fcfa-a-lextreme-nord>

LA SOCIÉTÉ SOLEN ANNONCE POUR OCTOBRE PROCHAIN LA LIVRAISON DE LA CENTRALE SOLAIRE D'AYEMÉ PLAINE (120 MW)

Page 02

JO DE PARIS 2024 : CE QUI SE CACHE DERRIÈRE LA POLÉMIQUE SUR LA FISCALISATION DES PRIMES DES MÉDAILLÉS

Page 02

LA SEC SOUPÇONNE DE GRANDES BANQUES AMÉRICAINES D'AVOIR ESCROQUÉ LEURS CLIENTS

Page 02

CHIFFRES SITUATION MARCHES

Page 03 / 04 / 05

DEALS DE LA SEMAINE 05/08/2024 au 09/08/2024

Page 04



EMERALD
SECURITIES SERVICES
BOURSE

Immeuble Victoria - étage 2 & 3 - Rue Victoria
BONANJO, B.P. : 5 540 Douala Cameroun • info@ess-capital.com • +237 233 43 11 58
www.emraldsecuritieservices.com



LA SOCIÉTÉ SOLEN ANNONCE POUR OCTOBRE PROCHAIN LA LIVRAISON DE LA CENTRALE SOLAIRE D'AYEMÉ PLAINE (120 MW)

GABON

« Initialement prévue pour fin juillet 2023, la centrale solaire photovoltaïque de 120 MW d'Ayemé Plaine (à 30 km de Libreville) devrait finalement être livrée en octobre prochain, selon l'entreprise Solen, filiale de Solen Renewables Dubaï, qui construit cette infrastructure.

Les travaux de construction de cette centrale solaire photovoltaïque, que le Gabon présente comme la plus grande d'Afrique Centrale, avaient démarré en août 2022 pour une livraison prévue en juillet 2023. Ce délai n'a finalement pas été respecté, et les raisons du retard accusé sont pour l'instant inconnues. »

Source : Le Nouveau Gabon

<https://www.lenouveaugabon.com/fr/energies/0308-20398-la-societe-solen-annonce-pour-octobre-prochain-la-livraison-de-la-centrale-solaire-d-ayeme-plaine-120-mw>



JO DE PARIS 2024 : CE QUI SE CACHE DERRIÈRE LA POLÉMIQUE SUR LA FISCALISATION DES PRIMES DES MÉDAILLÉS


FRANCE

« C'est une discipline pour laquelle la France pourrait sans doute prétendre à une médaille d'or si jamais elle venait à être inscrite aux Jeux Olympiques. Dans l'épreuve de créativité fiscale - option figures libres - le député Olivier Marleix (Les Républicains) s'est ainsi illustré mardi en proposant de créer une nouvelle niche en matière d'imposition.

« Exonérons nos médaillés aux JO et Jeux paralympiques d'impôt sur leurs primes », a réclamé sur X (ex-Twitter) l'ancien chef du groupe parlementaire des LR à l'Assemblée Nationale, réélu de justesse en juillet dernier. »

Source : Les Echos

<https://www.lesechos.fr/economie-france/budget-fiscalite/jo-de-paris-2024-ce-qui-se-cache-derrriere-la-polemique-sur-la-fiscalisation-des-primas-des-medailles-2112812>



LA SEC SOUPÇONNE DE GRANDES BANQUES AMÉRICAINES D'AVOIR ESCROQUÉ LEURS CLIENTS

USA

« Des milliards d'intérêts perdus et des clients escroqués. La SEC (Securities and Exchange Commission) soupçonne de grandes institutions financières américaines d'avoir utilisé des liquidités inutilisées de leurs clients pour réaliser des investissements plus rentables, sans les en informer, et d'avoir empoché la différence. Une pratique qui est qualifiée de « cash sweep » ou de « balayage de trésorerie » en français. Parmi elles, des banques et des sociétés de conseil en investissement comme Wells Fargo, Morgan Stanley, Bank of America ou Ameriprise. »

Source : Les Echos

<https://www.lesechos.fr/finance-marches/marches-financiers/la-sec-soupconne-de-grandes-banques-americaines-davoir-escroque-leurs-clients-2112768>



CEMAC



L'Indice « BVMAC All Share » reste stable à 959,40 points par rapport à son niveau de la veille. Le marché des actions n'a enregistré aucune transaction.

La capitalisation boursière globale reste stable à 445,888 milliards FCFA. Les prix des autres actifs sont restés inchangés par rapport à leur niveau de clôture précédent, indiquant une certaine stabilité sur le marché des actifs financiers.

Obligations	Valeur Nominale	Cours au 05/08/2024	Coupon Cou au 05/08/202	+ Haut	+ Bas	Volume transigé
EOBDE 5,6% - 21/28	10000	100,00	373,33	0	0	0
ALIOS 5,40% - 21/25	3571,429	100,00	47,55	0	0	0
ALIOS 6,50% - 23/28	10000,000	100,00	309,02	0	0	0
ALIOS 6,00% - 23/26	10000,000	100,00	285,25	0	0	0
EOG 6,25% - 22/28	10 000,000	96,00	479,85	0	0	0
EOBDE 6% - 22/29	10000	99,95	363,93	0	0	0
EOG 6,25% - 19/24	2 500,000	100,00	131,92	0	0	0
EOBDE 5,45% - 20/27	8000	100,00	263,27	0	0	0
EOCG 6,25% - 21/26	6 666,667	100,00	158,68	0	0	0
ECMR 6,25% - 22/29	10 000,000	100,00	125,00	0	0	0
EOTD 6,5% - 22/27	7 500,000	100,00	295,70	0	0	0
ECMR 5,8% - 23/26	10 000,000	100,00	73,10	0	0	0
ECMR 6% - 23/27	10 000,000	100,00	75,62	0	0	0
ECMR 6,75% - 23/29	10 000,000	100,00	85,07	0	0	0
ECMR 7,25% - 23/31	10 000,000	100,00	91,37	0	0	0
EOG 6% - 21/26	5 000,000	99,50	53,42	0	0	0

Actions	Cours au 05/08/2024	+ Haut	+ Bas	Volume transigé
SOCAPALM	46 500,00	0	0	3
SEMC	47 000,00	0	0	0
SAFACAM	26 500,00	0	0	0
SGC-RÉ	21 500,00	0	0	0
BANGE	207 300,00	0	0	0
LA RÉGIONALE	42 500,00	0	0	0

CEMAC

DEALS DE LA SEMAINE 05/08/2024 au 09/08/2024









EMETTEURS	INSTRUMENTS	CODE D'EMISSION	TYPE D'OPERATIONS	MONTANTS (En CFA)	DATES D'ANNONCE	DATES DE VALEUR
CONGO	BTA 13 Semaines	CG110000930 BTA-13 07 NOV 2024	EMISSION PAR ADJUDICATION	20 000 000 000	06/08/2024	08/08/2024
CONGO	BTA 26 Semaines	CG1200001382 BTA-26 06 FEVR 2025	EMISSION PAR ADJUDICATION	15 000 000 000	06/08/2024	08/08/2024
GABON	OTA 2 ANS	CG2A00000544 OTA-2 ANS 5,5% 08 AOUT 2026	EMISSION PAR ADJUDICATION	ENTRE 5 000 000 000 ET 10 000 000 000	06/08/2024	08/08/2024

INTERNATIONAL

C'était une rude journée sur les marchés financiers mondiaux. Dont la Bourse de Paris qui a pris peur face au risque de récession qui plane sur les Etats-Unis après la publication en fin de semaine dernière, de statistiques dégradées sur le front de l'activité manufacturière et de l'emploi. Le CAC 40 clôture en nette baisse de 1,42% à 7.148,99 points, tombant à son plus bas niveau depuis la mi-novembre. L'indice vedette a réussi à limiter son repli, après avoir plongé de plus de 3% dans les premiers échanges ce lundi matin. Il s'agit cependant de la troisième baisse consécutive pour le CAC 40 qui perd plus de 5% depuis le début du mois d'août. Ailleurs en Europe, le Dax termine en repli de 1,95% à Francfort, le FTSE 100 à Londres perd 2,2%.

La Bourse de New York a fini en forte baisse lundi, les craintes de récession aux États-Unis ayant ébranlé les marchés et poussé les investisseurs à se détourner des actifs risqués, tandis qu'Apple a chuté après que Berkshire Hathaway a réduit sa participation dans l'entreprise. L'indice Dow Jones a cédé 2,60%, ou 1.041,36 points, à 38.703,27 points, à un plus bas depuis le 14 juin. Le S&P-500, plus large, a perdu 163.63 points, soit 3,00%, à 5.186,33 points, touchant un plus bas depuis le 6 mai. Le Nasdaq Composite a reculé de son côté de 587,87 points (-3,43%) à 16.200,08 points, à un plus bas depuis le 3 mai. Les trois indices ont enregistré leur plus forte baisse en pourcentage sur trois jours depuis juin 2022.

Un peu plus tôt dans la journée, les places asiatiques ont connu une journée noire. Dont la Bourse de Tokyo et son indice vedette le Nikkei qui a perdu 12,4% lundi à 31.458,42 points, essuyant sa plus forte baisse en une seule séance. Ce repli a été amplifié par le renchérissement du yen, qui n'est pas en faveur des entreprises exportatrices.

Indices	Cours au 05/08/2024	+ Haut	+ Bas	Var,
 CAC 40	7 148,99	7 158,60	7 029,91	-1,42%
 S&P 500	5 186,33	5 250,89	5 119,26	-3,00%
 DOW JONES	38 703,27	38 703,27	38 703,27	-2,60%
 NASDAQ Composite	16 200,08	16 453,46	15 708,54	-3,43%
 DAX	17 317,58	17 525,59	17 024,82	-1,95%
 FTSE 100	8 008,23	8 174,71	7 915,94	-2,04%
 Nikkei 225	31 458,42	35 301,18	31 156,12	-12,40%
 SHANGHAI COMPOSITE	2 860,70	2 919,03	2 860,70	-1,54%

CAC 40 Cours Indice PX1, Cotation Bourse Euronext Paris - Boursorama



INTERNATIONAL

Les prix de l'or ont maintenu leur position stable lundi, alors que des prises de bénéfices ont équilibré les incertitudes économiques croissantes aux États-Unis. Les inquiétudes liées à une éventuelle récession et l'anticipation d'une réduction des taux d'intérêt par la Réserve Fédérale Américaine ont également influencé le marché.

Les prix du pétrole, tombés à l'ouverture au plus bas depuis six mois sur les craintes d'un ralentissement économique aux États-Unis et en Chine, ont modéré leur baisse lundi. Le prix du baril de Brent de la mer du Nord pour livraison en septembre, a cédé 1,49% à 77,33 dollars.

Les cours du blé enregistraient des pertes notables ce lundi à la mi-séance sur Euronext, en réaction notamment à un sursaut de la parité euro/dollar, défavorable à la compétitivité des origines UE sur la scène internationale. Le marché reste par ailleurs mis sous pression par la faiblesse de la demande internationale et des estimations d'offre mondiales confortables, malgré les difficiles mois constatés en Europe de l'Ouest. Vers 13h00, le blé Euronext à échéance décembre 2024 baissait de 2,25 €/t, à 223,75 €/t, tandis que le contrat septembre 2024 s'enfonçait de 1,75 €/t, à 218 €/t. Le maïs Euronext à livraison novembre 2024 diminuait de 3,50 €/t, à 202,50 €/t, le terme mars 2025 se contractait de 3,25 €/t, à 208,25 €/t.



Matières premières	Cours au 05/08/2024	+ Haut	+ Bas	Var,	Var, 1sem
Or (\$/Once)	2 408,75	2 458,00	2 365,55	-1,49%	-2,39%
Pétrole Brent (\$)	77,33	77,74	75,05	-0,30%	-2,60%
Blé (\$)	5,395	5,415	5,198	-0,19%	3,67%
Cacao (\$)	7 901	8 100	7 339	4,08%	1,07%

[Cours des matières premières, bourse matières premières - Boursorama](#)

Une flambée du yen à un son plus haut niveau en sept mois a entraîné une large baisse du dollar, alors qu'une série de données de la semaine dernière ont soulevé la perspective d'un ralentissement économique aux États-Unis et des baisses de taux d'intérêt plus importantes de la part de la Réserve Fédérale.

L'indice du dollar, qui suit la devise américaine contre un panier de six autres, a reculé de 0,46% à 102,68, après tombant jusqu'à 102,15, son plus bas niveau depuis le 12 janvier.

Face au yen, le dollar a chuté de 2,04% à 143,5, proche du niveau le plus faible de l'année. L'euro a augmenté de 0,40% à 1,095 \$, après avoir grimpé jusqu'à 1,1009 \$, son plus fort niveau depuis le 2 janvier.

Le dollar canadien s'est apprécié face au billet vert le lundi, le rendement de la dette publique de référence a glissé.



Marché des changes	Cours au 05/08/2024	+ Haut	+ Bas	Var,
EUR/USD	1,095	1,101	1,089	0,40%
EUR/JPY	157,89	159,845	154,41	-1,37%
EUR/CHF	0,934	0,938	0,921	-0,33%
EUR/CAD	1,514	1,523	1,513	0,03%

EUR/XAF=655,957 F CFA

[Cours Euro Dollar, Prix Euro Dollar, Six - Forex 1 EUR/USD SPOT - Boursorama](#)