



DAILY REVIEW

18/06/2026



FCP ESS PREMIUM PERSO

EMERALD SECURITIES SERVICES
investit dans l'avenir de ceux
qui font sa réussite.

Une solution d'investissement
fiable et sécurisée.



En savoir plus - scanner le QR CODE ▶



LA BEAC INJECTE 400 MILLIARDS DE FCFA DANS LE SYSTÈME BANCAIRE DE LA CEMAC, TAUX MAINTENU À 4,75%



BEAC

« La Banque des Etats de l'Afrique Centrale (BEAC) a integrelement servi son appel d'offres de refinancement du 16 juin 2026, injectant 400 milliards FCFA de liquidites aupres du systeme bancaire de la CEMAC. Le montant mis en adjudication a ete couvert à 104,43%, les dix etablissements participants ayant exprime des soumissions cumulees de 417,7 milliards FCFA sur les 22 offres deposees. Le taux d'interet des appels d'offres (TIAO), taux directeur de la BEAC, reste fixe à 4,75%, tandis que le taux de la facilite de pret marginal (TFPM) est inchangé à 6,25% et celui de la facilite de depot à 0 %.

La sursouscription de l'operation, conjuguee a un taux de participation limite a 26,32 % des etablissements éligibles, confirme une concentration de la demande de refinancement sur un nombre restreint de banques actives sur ce guichet. Le taux marginal d'adjudication, c'est-à-dire le taux retenu pour la derniere tranche servie, s'est aligne sur le plancher du TIAO a 4,75%, alors que le taux maximum propose par les soumissionnaires a atteint 5,00%. Le taux moyen pondere des soumissions s'établit à 4,89% et celui des montants effectivement adjudges à 4,9 %.

Sur le marche interbancaire, le taux auquel les banques se pretent entre elles a 7 jours s'est établi a 6,49 % au moment de cette operation. Ce niveau depasse de 1,74 point le taux directeur de la BEAC (4,75%) et ne se situe qu'a 0,24 point du taux plafond auquel les banques peuvent emprunter en urgence aupres de la banque centrale (6,25%). Ce rapprochement confirme que le coût de la liquidité interbancaire en zone CEMAC reste proche de ce plafond, signe persistant de tensions sur la tresorerie de plusieurs etablissements et d'un recours preferentiel au guichet de la BEAC plutot qu'aux echanges directs entre banques. »

Source : Sika Finance

https://www.sikafinance.com/marches/la-beac-injecte-400-milliards-fcfa-dans-le-systeme-bancaire-de-la-cemac-taux-maintenu-a-4-75_62357

CAMEROUN : WAVE MISE SUR DES COÛTS DE TRANSFERTS RÉDUITS POUR BOUSCULER LE MARCHÉ DU MOBILE MONEY

Page 02

BVMAC : L'ACTION BGFI HC GRIMPE À 90 000 FCFA, UNE HAUSSE DE 12% EN SIX SEMAINES

Page 02

GUINÉE ÉQUATORIALE : PLUS DE 50 ENTREPRISES PUBLIQUES SOUS AUDIT, MALABO RESSERRE LE CONTRÔLE DES COMPTES BANCAIRES ET CONTRATS DE MAINTENANCE

Page 02

CHIFFRES ET SITUATION DES MARCHES

Page 03 / 04 / 05

CALENDRIER PREVISIONNEL DES EMISSIONS DES TITRES PUBLICS

Page 04



EMERALD
SECURITIES SERVICES
BOURSE

Immeuble Victoria - étage 2 & 3 - Rue Victoria
BONANJO, B.P. : 5 540 Douala Cameroun • info@ess-capital.com • +237 233 43 11 58
www.emeraldsecutiesservices.com



CAMEROUN : WAVE MISE SUR DES COÛTS DE TRANSFERTS RÉDUITS POUR BOUSCULER LE MARCHÉ DU MOBILE MONEY

« La fintech americaine Wave a fait son entree au Cameroun avec l'ambition de redistribuer les cartes d'un marché du mobile money largement domine par les operateurs télécoms Orange et MTN. Agreee en juin 2025 par la Commission bancaire de l'Afrique centrale (COBAC), l'entreprise propose un modèle déjà éprouve en Afrique de l'Ouest, fondé sur des coûts de transactions très faibles et une forte accessibilité des services financiers numeriques. Dans un pays ou Orange Money et MTN Mobile Money contrôlent plus de 90% des flux. Selon le top management de l'entreprise, le positionnement de Wave repose sur une stratégie de rupture tarifaire. La fintech annonce des dépôts et retraits gratuits, ainsi que des transferts facturés à un coût se rapprochant de 1% du montant envoyé, en plus du paiement sans frais des factures d'eau, d'électricité ou de télévision. Un choix assumé pour accélérer l'adoption de ses services dans un marché encore largement dominé par des commissions jugées élevées. « Wave propose déjà des services financiers numériques simples, conçus pour les besoins du quotidien : effectuer des dépôts, envoyer et recevoir de l'argent au Cameroun, mais aussi dans chaque pays de la CEMAC, retirer des fonds, payer des factures (eau, électricité, câble) ... Notre spécificité repose sur trois éléments : la simplicité, la transparence et l'accessibilité », a explique Joel Ndjodo, Country Manager de Wave Cameroun dans une interview parue ce 16 juin dans le quotidien privé camerounais Le Jour. »

Source : Eco Matin

<https://ecomatin.net/cameroun-wave-mise-sur-des-couts-de-transferts-reduits-pour-bousculer-le-marche-du-mobile-money>



BVMAC : L'ACTION BGFI HC GRIMPE À 90 000 FCFA, UNE HAUSSE DE 12% EN SIX SEMAINES

« L'action BGFI Holding Corporation (BHC), maison mère du groupe bancaire BGFIBank, poursuit son ascension à la Bourse des valeurs mobilières de l'Afrique centrale (BVMAC), ou elle a atteint 90 000 FCFA le 15 juin, soit une progression de 12,5 % par rapport à son prix d'introduction de 80 000 FCFA lors de son entree en Bourse le 7 mai dernier. En moins de sept semaines, les investisseurs ayant souscrit à l'offre publique de vente ont ainsi enregistré une plus-value latente de 10 000 FCFA par action.

Cette performance intervient alors que le titre concentre l'essentiel de l'activité du compartiment actions de la place financière régionale. Entre le 15 et le 17 juin, BGFI Holding a représenté plus de 60 % de la valeur totale des transactions réalisées sur la cote, loin devant Socapalm, Safacam, SCG-Ré ou La Régionale. Le 15 juin, l'échange de seulement 100 actions BGFI HC pour 9 millions FCFA a suffi à propulser la capitalisation boursière de la BVMAC de près de 118 milliards FCFA et à faire bondir l'indice All Share de 3,79 % . »

Source : Eco Matin

<https://ecomatin.net/bvmac-laction-bgfi-hc-grimpe-a-90-000-fcfa-une-hausse-de-12-en-six-semaines>



GUINÉE ÉQUATORIALE : PLUS DE 50 ENTREPRISES PUBLIQUES SOUS AUDIT, MALABO RESSERRE LE CONTRÔLE DES COMPTES BANCAIRES ET CONTRATS DE MAINTENANCE

« Démission du gouvernement faute de performance, restructuration de Ceiba Intercontinental via Lufthansa Consulting, finalisation du chantier de l'île de Corisco, l'exécutif équato-guineennes est sur tous les fronts. Dernière activité en date, la reunion de travail consacree au renforcement du controle des dépenses au sein des entreprises publiques et organismes autonomes de l'Etat. Une commission technique vient d'être mise en place pour évaluer la situation administrative et financière de plus de cinquante entités à participation étatique avec plan de restructuration, destiné à corriger les défaillances de gestion identifiées dans leur fonctionnement.

Le dispositif propose prévoit la creation d'un comité de pilotage chargé de superviser le processus de réforme, ainsi que la réalisation d'audits organisationnels et financiers pour établir un état des lieux exhaustif de chaque entité. Plusieurs catégories de décisions seront désormais soumises à une supervision accrue : signature de contrats de maintenance, ouverture de comptes bancaires, creation de nouveaux départements internes et octroi de bénéfices. »

Source : Sika Finance

https://www.sikafinance.com/marches/guinee-equatoriale-plus-de-50-entreprises-publiques-sous-audit-malabo-resserre-le-controle-des-comptes-bancaires-et-contrats-de-maintenance_62350



SITUATION MARCHES CEMAC



Résumé de la séance de cotation du 17 Juin 2026 - BVMAC

La Bourse des Valeurs Mobilières de l'Afrique centrale (BVMAC) a clôturé sa séance du 17 juin 2026.

Marché Actions

Plusieurs opérations enregistrées :

- 20 actions LA REGIONALE ont été échangées au prix unitaire de FCFA 39 000 (avec un cours en baisse de -1,27% par rapport à son niveau de clôture de la veille), pour un montant global de FCFA 780 000 ;
- 11 actions SCG-Ré ont été échangées au prix unitaire de FCFA 21 499 (avec un cours stable par rapport à son niveau de clôture de la veille), pour un montant global de FCFA 236 489 ;
- 10 actions BGFI HC ont été échangées au prix unitaire de FCFA 90 000 (avec un cours stable par rapport à son niveau de clôture de la veille), pour un montant global de FCFA 900 000 ;

Les prix des autres instruments financiers cotés restent inchangés par rapport à leur situation de clôture de la veille (16/06/2026).

La capitalisation boursière diminue passant de 1 820 706 707 600 à 1 820 200 439 600 FCFA, corrélée à la baisse du cours de la valeur LA REGIONALE. De même, Le flottant décroît et passe de 123 981 178 500 à 123 945 134 000) FCFA.

L'Indice « BVMAC All Share Index » diminue de -0,03% passant de 1 163,23 à 1 162,9 points par rapport à son niveau de la veille, en lien avec la baisse du cours de l'action SCG-Ré.

Marché Obligataire

Aucune transaction enregistrée

L'encours des dettes cotées reste stable à 1 397.960 Milliards.

Obligations	Valeur Nominale	COURS	(J+3) 22/06/2026	" + Haut	" + Bas	Volume transigé
ALIOS 6.5% BRUT 2023-2028	6 250,00	100	140,24	106	94	0
ALIOS 6.00% BRUT 2023-2026	2 500,00	100	51,78	106	94	0
EOG 6.25% NET 2022-2028	6 000,00	100	239,38	106	94	0
ECM R 6.25% NET 2022-2029	6 000,00	100	26,71	106	94	0
EOTD 6.5% NET 2022-2027	5 000,00	100	154,93	106	94	0
ECM R 6% NET 2023-2027	10 000,00	100	598,36	106	94	0
ECM R 6.75% NET 2023-2029	10 000,00	100	673,15	106	94	0
ECM R 7.25% NET 2023-2031	10 000,00	99	723,01	104,94	93,06	0
EOG 6.25% NET 2023-2028	7 500,00	99,5	439,21	101,76	90,24	0
BDEAC 6% NET 2022-2029	8 000,00	100	228,82	106	94	0
BDEAC 5.45% NET 2020 - 2027	4 000,00	100	103,33	106	94	0
BDEAC 5.6% NET 2021-2028	6 000,00	98,5	180,43	104,41	92,59	0
BDEAC 6,20% NET 2024-2031	10 000,00	100	156,27	106	94	0
BDEAC 5,95% NET 2024-2029	10 000,00	94,96	149,97	100,66	89,26	0
BDEAC 4,70% NET 2024-2027	10 000,00	100	118,47	106	94	0

Actions	Cours	+ Haut	+ Bas	Volume transigé
SEMC	49 000	50 000	49 000	0
SAFACAM	35 000	35 000	30 000	0
SOCAPALM	53 000	55 001	50 000	0
LA REGIONALE	39 000	42 000	39 000	780 000
BANGE	228 085	228 085	228 085	0
SCG-Re	21 499	21 500	21 300	236 489
BGFI HOLDING C.	90 000	90 000	82 000	900 000



SITUATION MARCHES CEMAC

CALENDRIER PREVISIONNEL DES EMISSIONS DES TITRES PUBLICS

Pays	Instruments	Maturité	Date d'annonce	Date d'adjudication	Date de valeur	Date d'échéance	Montant (millions FCFA)
CAMEROUN	BTA	52 semaines	16/06/2026	22/06/2026	24/06/2026	23/06/2027	15 000
CAMEROUN	BTA	3-15 ans	16/06/2026	22/06/2026	24/06/2026	2029-2041	50 000
CONGO	BTA	52 semaines	18/06/2026	23/06/2026	25/06/2026	24/06/2027	15 000
CONGO	OTA	02 ans	18/06/2026	23/06/2026	25/06/2026	24/06/2028	10 000
GABON	BTA	04 ans	18/06/2026	24/06/2026	26/06/2026	26/06/2030	7 500-10 000

INDICE BOURSIER

Le CAC 40 a terminé quasi stable (≈0%) autour de 8 430 points, mettant fin à une courte phase de hausse dans un contexte d'attente avant la décision de la Fed. Les investisseurs ont été freinés par la prudence globale malgré un soutien récent lié à l'apaisement géopolitique et à la baisse des prix de l'énergie.

Le S&P 500 recule (-1,21%), pénalisé par les anticipations d'un resserrement monétaire futur malgré le statu quo immédiat de la Fed. La hausse des rendements obligataires et la tonalité jugée « hawkish » ont réduit l'appétit pour le risque.

Le Dow Jones baisse légèrement (-0,98%) après avoir récemment atteint des sommets, illustrant une rotation sectorielle plutôt qu'un recul généralisé. Les valeurs industrielles résistent mieux grâce à des perspectives économiques encore solides (scénario de "soft landing").









Le Nasdaq chute davantage (-1,34%), fortement impacté par les prises de bénéfices sur les valeurs technologiques et IA. La sensibilité élevée aux taux d'intérêt et les tensions commerciales sur les technologies amplifient la volatilité.

Le DAX est resté globalement stable (~0%), dans un marché européen prudent avant la Fed. Les perspectives industrielles en Allemagne demeurent fragiles, ce qui limite la progression malgré un environnement de taux plus lisible.

Le FTSE 100 évolue sans variation significative, soutenu par des données domestiques relativement solides et des anticipations d'assouplissement futur de la politique monétaire britannique. La prudence domine toutefois avant les décisions des banques centrales majeures.

Le Nikkei reste stable après un fort rallye récent, soutenu par les valeurs technologiques et l'IA mais freinées par des prises de bénéfices. Le marché japonais bénéficie d'une dynamique structurelle positive malgré une volatilité régionale.

Le Shanghai Composite est quasi inchangé, reflétant une économie chinoise en croissance modérée avec une demande intérieure encore fragile. Les tensions commerciales et la transition économique vers les technologies vertes pèsent sur la visibilité du marché.

Indices	Ouverture (Boursorama) 17/06/2026	Clôture (Boursorama) 17/06/2026	Var. vs veille	+ Haut	- Bas
 CAC 40	0,00	8 430,79	0,00%	0,00	0,00
 S&P 500	7 534,50	7 420,10	-1,21%	7 532,17	7 402,61
 DOW JONES	0,00	51 492,55	-0,98%	0,00	0,00
 NASDAQ Composite	26 493,82	26 021,66	-1,34%	26 511,55	25 960,41
 DAX	0,00	24 934,67	0,00%	0,00	0,00
 FTSE 100	0,00	10 508,61	0,00%	0,00	0,00
 Nikkei 225	69 005,88	69 902,25	0,00%	70 125,75	68 985,63
 SHANGHAI COMPOSITE	4 074,29	4 108,08	0,00%	4 109,96	4 073,30





MATIERES PREMIERES

L'or progresse (+1,10 %) dans un contexte d'incertitude autour de la politique monétaire de la Fed, bénéficiant de son rôle de valeur refuge. La baisse du pétrole a légèrement réduit les anticipations d'inflation, ce qui a soutenu les prix à court terme malgré une pression structurelle liée à des taux élevés.

Le pétrole recule (-0,67 %) et reste proche de ses plus bas récents, sous l'effet des perspectives d'augmentation de l'offre liées à un accord avec l'Iran. Malgré une stabilisation technique, la tendance de fond reste baissière en raison d'anticipations de surplus et d'un ajustement du marché après la crise énergétique.

Le blé progresse nettement (+2,98 %), soutenu par un rebond technique après un récent repli et par les incertitudes liées aux récoltes de l'hémisphère nord. Cependant, les conditions climatiques globalement favorables et des stocks importants limitent un potentiel haussier durable.

Le cacao reste quasi stable (+0,05 %), dans un marché en transition après une forte volatilité en 2024-2025. L'amélioration progressive de l'offre mondiale et la baisse de la demande due aux prix élevés contribuent à une phase de stabilisation des cours.



Matières premières	Cours Ouverture 17/06/2026	Cours Fermeture 17/06/2026	Variation vs veille	+ Haut du jour	+ Bas du jour
Or (\$/Once)	4 332,91	4 378,85	1,10%	4 381,91	4 318,47
Pétrole Brent (\$)	79,41	78,1	-0,67%	82,97	77,75
Blé (Wheat, CBOT)	5,960	6,140	2,98%	6,14	5,94
Cacao (NYM / CJ)	4 153	4 144	0,05%	4 300,00	4 100,00

DEVISES

La paire EUR/USD recule (-0,90 %) sous l'effet d'un dollar renforcé après une communication plus restrictive ("hawkish") de la Fed, malgré un maintien des taux. Les anticipations de hausses futures et la remontée des rendements américains ont soutenu le billet vert, limitant la reprise de l'euro.

L'EUR/JPY baisse (-0,87 %) dans un contexte de volatilité liée aux politiques monétaires divergentes et à un yen restant structurellement faible mais en tentative de stabilisation. La prudence des investisseurs avant la Fed et les ajustements de taux au Japon entretiennent une dynamique incertaine sur la paire.

La paire EUR/CHF recule légèrement (-0,15 %), traduisant un regain d'aversion au risque qui soutient le franc suisse comme valeur refuge. L'environnement de marché incertain (Fed, inflation, géopolitique) favorise les flux vers les devises défensives, limitant les gains de l'euro.

L'EUR/CAD est en légère baisse (-0,15 %), impactée par un dollar canadien affaibli mais volatile face aux décisions de la Fed et aux mouvements des matières premières. La prudence des marchés et les fluctuations du pétrole maintiennent la paire dans une phase de consolidation.



Paire	Cours Ouverture (spot) 17/06/2026	Cours Fermeture (spot) 17/06/2026	Var. vs veille	+ Haut	- Bas
EUR/USD	1,1505	1,1505	-0,90%	1,1507	1,15
EUR/JPY	184,72	184,6256	-0,87%	184,7587	184,6256
EUR/CHF	0,9197	0,9194	-0,15%	0,9199	0,9194
EUR/CAD	1,6216	1,6216	-0,15%	1,6229	1,6214

EUR/XAF=655,957 F CFA