



# DAILY REVIEW

16/06/2026



## FCP ESS PREMIUM PERSO

EMERALD SECURITIES SERVICES  
investit dans l'avenir de ceux  
qui font sa réussite.

Une solution d'investissement  
fiable et sécurisée.



En savoir plus - scanner le QR CODE ▶



## LE CAMEROUN ET LE CONGO RECHERCHENT 95 MILLIARDS DE FCFA SUR LE MARCHÉ DE LA BEAC



### CAMEROUN / CONGO

« Dans le détail, le Trésor camerounais recherche 20 milliards FCFA sur des BTA à 52 semaines arrivant à échéance en juin 2027, 20 milliards FCFA sur des BTA à 26 semaines échéant en décembre 2026 et 15 milliards FCFA sur des BTA à 13 semaines remboursables en septembre prochain. Cette opération, entièrement concentrée sur des maturités inférieures à un an, traduit une stratégie de gestion de trésorerie à court terme.

Le Congo sera également de la partie avec quatre émissions distinctes totalisant 40 milliards FCFA. Brazzaville compte lever 15 milliards FCFA à travers des BTA à 13 semaines, 10 milliards FCFA sur des BTA à 52 semaines et 10 milliards FCFA via une Obligation du Trésor assimilable (OTA) à deux ans rémunérée à 5,9 %. Le pays proposera en outre une seconde OTA à trois ans d'un montant de 5 milliards FCFA assortie d'un coupon de 6 %, portant à 40 milliards FCFA le volume global recherché par le Trésor congolais lors de cette séance.

Pour les investisseurs institutionnels de la CEMAC, notamment les banques commerciales, les compagnies d'assurances et les fonds d'investissement, cette séance d'adjudication constituera un nouveau test de l'appétit du marché pour la dette souveraine régionale dans un contexte de liquidité relativement abondante mais marqué par des besoins croissants de financement des États. »

Source : Eco Matin

<https://ecomatin.net/le-cameroun-et-le-congo-recherchent-95-milliards-fcfa-sur-le-marche-de-la-beac>

STANDARD & POOR'S ACCORDE À AFREXIMBANK LA NOTE "BBB+", À REBOURS DE FITCH

Page 02

LA COBAC PRÉPARE UNE LOI BANCAIRE UNIQUE POUR LA CEMAC

Page 02

MARCHÉ BANCAIRE : LE CAMEROUN CAPTE 63,9 % DES FINANCEMENTS DE LA ZONE CEMAC À FIN 2025

Page 02

CHIFFRES ET SITUATION DES MARCHÉS

Page 03 / 04 / 05

CALENDRIER PREVISIONNEL DES EMISSIONS DES TITRES PUBLICS

Page 04



EMERALD  
SECURITIES SERVICES  
BOURSE

Immeuble Victoria - étage 2 & 3 - Rue Victoria  
BONANJO, B.P. : 5 540 Douala Cameroun • info@ess-capital.com • +237 233 43 11 58  
www.emeraldsecuriesservices.com



### STANDARD & POOR'S ACCORDE À AFREXIMBANK LA NOTE "BBB+", À REBOURS DE FITCH

« La Banque africaine d'import-export (Afreximbank) a obtenu pour la première fois une notation de crédit de S&P Global Ratings, l'une des trois principales agences mondiales de notation. Dans son évaluation inaugurale publiée le 11 juin, l'agence a attribué à l'institution panafricaine une note BBB+ sur ses emprunts à long terme assortie d'une perspective stable. Sur l'échelle de notation, BBB+ c'est le 3e niveau de la catégorie "investissements" situ 6 crans en dessous du triple A et 3 crans au dessus des émetteurs dont la note est spéculative.

Dans son rapport, S&P estime que « le rôle important d'Afreximbank et le soutien de ses actionnaires sous-tendent un profil de risque d'entreprise solide », malgré des niveaux de liquidité inférieurs à ceux de nombreuses banques multilatérales de développement. L'agence met notamment en avant le rôle croissant de la banque dans le financement du commerce africain, son soutien contracyclique aux économies du continent et les augmentations successives de capital réalisées ces dernières années. »

Source : Eco Matin

<https://ecomatin.net/standadr-poors-accorde-a-afreximbank-la-note-bbb-a-rebours-de-fitch>



### LA COBAC PRÉPARE UNE LOI BANCAIRE UNIQUE POUR LA CEMAC

« La Commission Bancaire de l'Afrique Centrale (COBAC) a lancé le 10 juin un appel d'offres international pour le recrutement d'un cabinet spécialisé en supervision et résolution bancaires pour l'accompagner dans "la révision des textes organiques de la COBAC et à l'élaboration d'une loi bancaire unique dans la CEMAC". Les offres financières seront ouvertes le 27 juillet à Libreville, où la COBAC opère depuis un siège provisoire. Cet appel d'offres s'inscrit dans le cadre du Plan Stratégique OWALI 2025-2029, adopté par le Secrétariat Général de la COBAC et qui vise à "rapprocher la supervision bancaire régionale des standards internationaux".

Depuis sa création en 1990, la COBAC supervise le secteur bancaire à travers un ensemble de règlements, instructions et textes nationaux parfois disparates. Le projet de loi bancaire unique vise à mettre fin à ce mille-feuille. Selon les termes du plan stratégique de la COBAC, il s'agit de créer « un cadre juridique cohérent pour les assujettis, favorisant la stabilité financière, la croissance économique et l'intégration régionale » et de donner à l'institution davantage d'indépendance dans l'exercice de ses missions de supervision. Une fois rédigé, le texte devra être adopté par le Comité Ministériel de l'UMAC. »

Source : Eco Matin

<https://ecomatin.net/la-cobac-prepare-une-loi-bancaire-unique-pour-la-cemac>



### MARCHÉ BANCAIRE : LE CAMEROUN CAPTE 63,9 % DES FINANCEMENTS DE LA ZONE CEMAC À FIN 2025

« L'offre de nouveaux crédits a augmenté de 5,93 % entre les quatrième trimestres 2024 et 2025, passant de 2838,8 milliards à 3007,1 milliards FCFA (environ 4,9 milliards à 5,3 milliards \$), malgré un contexte mondial défavorable.

Sur les 3007,1 milliards FCFA de nouveaux crédits distribués dans la zone CEMAC au quatrième trimestre 2025, le Cameroun en a absorbé à lui seul 1922,4 milliards (3,4 milliards \$), soit 63,93 % du total.

Selon les données de la Banque des États de l'Afrique centrale (BEAC), le pays conforte ainsi sa position de principal marché du crédit de la sous-région, devant le Gabon (18,25 %), le Congo (8,33 %), le Tchad (5,59 %), la Guinée équatoriale (3,03 %) et la République centrafricaine (0,87 %). »

Source : Agence Ecofin

<https://www.agenceecofin.com/actualites-finance/1106-139187-marche-bancaire-le-cameroun-capte-63-9-des-financements-de-la-zone-cemac-a-fin-2025>



### SITUATION MARCHES CEMAC



#### Résumé de la séance de cotation du 12 Juin 2026 - BVMAC

La Bourse des Valeurs Mobilières de l'Afrique centrale (BVMAC) a clôturé sa séance du 12 juin 2026.

#### Marché Actions

Plusieurs opérations enregistrées :

- 38 actions SAFACAM ont été échangées au prix unitaire de FCFA 35 000 (avec un cours stable par rapport à son niveau de clôture de la veille), pour un montant global de FCFA 1 330 000 ;
- Les prix des autres instruments financiers cotés restent inchangés par rapport à leur situation de clôture de la veille (11/06/2026).

La capitalisation boursière se maintient à 1 702 894 355 985 FCFA, aussi le flottant demeure à 119 449 257 061 FCFA.

L'indice « BVMAC All Share Index » reste stable à 1 120,71 points par rapport à son niveau de la veille.

#### Marché Obligataire

Aucune transaction enregistrée

L'encours des dettes cotées reste stable à 1 397.960 Milliards.

Obligations	Valeur Nominale	COURS	(J+3) 17/06/2026	" + Haut	" + Bas	Volume transigé
ALIOS 6.5% BRUT 2023-2028	6 250,00	100	134,67	106	94	0
ALIOS 6.00% BRUT 2023-2026	2 500,00	100	49,73	106	94	0
EOG 6.25% NET 2022-2028	6 000,00	100	234,25	106	94	0
ECM R 6.25% NET 2022-2029	6 000,00	100	21,58	106	94	0
EOTD 6.5% NET 2022-2027	5 000,00	100	150,48	106	94	0
ECM R 6% NET 2023-2027	10 000,00	100	590,14	106	94	0
ECM R 6.75% NET 2023-2029	10 000,00	100	663,90	106	94	0
ECM R 7.25% NET 2023-2031	10 000,00	99	713,08	104,94	93,06	0
EOG 6.25% NET 2023-2028	7 500,00	99,5	432,79	101,76	90,24	0
BDEAC 6% NET 2022-2029	8 000,00	100	222,25	106	94	0
BDEAC 5.45% NET 2020 - 2027	4 000,00	100	100,34	106	94	0
BDEAC 5.6% NET 2021-2028	6 000,00	98,5	175,82	104,41	92,59	0
BDEAC 6,20% NET 2024-2031	10 000,00	100	147,78	106	94	0
BDEAC 5,95% NET 2024-2029	10 000,00	94,96	141,82	100,66	89,26	0
BDEAC 4,70% NET 2024-2027	10 000,00	100	112,03	106	94	0

Actions	Cours	+ Haut	+ Bas	Volume transigé
SEMC	49 000	50 000	49 000	0
SAFACAM	35 000	35 000	30 000	1 330 000
SOCAPALM	53 000	55 001	50 000	0
LA REGIONALE	39 500	42 000	39 500	0
BANGE	228 085	228 085	228 085	0
SCG-Re	21 499	21 500	21 300	0
BGFI HOLDING C.	82 001	82 001	82 000	0



### SITUATION MARCHES CEMAC

## CALENDRIER PREVISIONNEL DES EMISSIONS DES TITRES PUBLICS

Pays	Instruments	Maturité	Date d'annonce	Date d'adjudication	Date de valeur	Date d'échéance	Montant (millions FCFA)
CAMEROUN	BTA	52 semaines	16/06/2026	22/06/2026	24/06/2026	23/06/2027	15 000
CAMEROUN	BTA	3-15 ans	16/06/2026	22/06/2026	24/06/2026	2029-2041	50 000
CONGO	BTA	52 semaines	18/06/2026	23/06/2026	25/06/2026	24/06/2027	15 000
CONGO	OTA	02 ans	18/06/2026	23/06/2026	25/06/2026	24/06/2028	10 000
GABON	BTA	04 ans	18/06/2026	24/06/2026	26/06/2026	26/06/2030	7 500-10 000

### INDICE BOURSIER

Le CAC 40 reste stable dans ton tableau (0,00%) mais la séance réelle a été fortement haussière, portée par l'optimisme global et la baisse du pétrole liée aux espoirs d'accord entre les États Unis et l'Iran. Les valeurs industrielles et de défense ont soutenu le mouvement, dans un contexte de hausse générale des places européennes malgré la récente hausse des taux de la BCE.

Le S&P 500 progresse modérément (+0,50%), soutenu par l'amélioration de l'appétit pour le risque et le recul des tensions géopolitiques. L'introduction en bourse de SpaceX a renforcé la confiance des investisseurs, compensant des indicateurs d'inflation toujours élevés.

Le Dow Jones affiche une hausse de +0,70%, porté par une rotation vers des valeurs plus larges et cycliques. Le climat « risk-on » lié aux perspectives de désescalade au Moyen Orient et la baisse des rendements obligataires ont soutenu les grandes capitalisations.









Le Nasdaq progresse légèrement (+0,31%), avec un soutien clé de la thématique technologique et de l'IPO de SpaceX, malgré des performances contrastées des grandes valeurs tech. Le marché reste partagé entre enthousiasme pour l'IA et prudence face aux tensions inflationnistes et géopolitiques.

Le DAX apparaît stable dans ton tableau, mais il évolue en réalité dans un environnement haussier européen. Les marchés allemands bénéficient du regain global de confiance, même si la hausse des taux de la BCE limite l'ampleur du rebond.

Le FTSE 100 est aussi affiché stable, mais il profite d'un soutien modéré des secteurs miniers et industriels. La baisse des prix du pétrole et l'amélioration du sentiment global compensent les inquiétudes liées à l'inflation et aux tensions géopolitiques.

Le Nikkei bondit fortement (+2,81%), soutenu par l'appétit pour le risque mondial et la détente géopolitique. Les marchés asiatiques profitent également du recul des prix de l'énergie et de perspectives économiques plus stables.

Le Shanghai Composite progresse (+1,12%), porté par un environnement mondial plus favorable et des données inflationnistes chinoises qui soutiennent les attentes de politique accommodante. L'amélioration du sentiment global et le rebond des matières premières renforcent le marché.

Indices	Ouverture (Boursorama) 12/06/2026	Clôture (Boursorama) 12/06/2026	Var. vs veille	+ Haut	- Bas
 CAC 40	0,00	8 350,87	0,00%	0,00	0,00
 S&P 500	7 410,85	7 431,46	0,50%	7 456,40	7 363,01
 DOW JONES	0,00	51 202,26	0,70%	0,00	0,00
 NASDAQ Composite	25 783,36	25 888,84	0,31%	26 009,33	25 599,94
 DAX	0,00	24 635,30	0,00%	0,00	0,00
 FTSE 100	0,00	10 471,72	0,00%	0,00	0,00
 Nikkei 225	65 176,23	66 020,04	2,81%	67 065,94	64 998,11
 SHANGHAI COMPOSITE	4 017,86	4 031,51	1,12%	4 060,27	4 008,18





### MATIERES PREMIERES

L'or reste globalement stable dans ton tableau (0,00%), évoluant dans un équilibre entre deux forces opposées : le recul du risque géopolitique et les anticipations de taux élevés. Malgré cela, le métal a bénéficié d'un léger rebond, soutenu par la baisse du dollar et des rendements obligataires, mais son potentiel reste limité par la politique monétaire restrictive attendue.

Le pétrole recule nettement (-2,56%), pénalisé par les espoirs d'un accord entre les États Unis et l'Iran qui réduirait les tensions sur l'offre mondiale. Cette perspective a fait chuter les prix à des plus bas récents, les marchés intégrant une baisse de la prime de risque géopolitique.

Le blé est en légère baisse (-0,17%), dans un contexte global de pression sur les matières agricoles. Les marchés restent influencés par des conditions d'offre relativement favorables et un environnement macroéconomique incertain, ce qui limite les rebonds à court terme.

Le cacao progresse (+1,86%), soutenu par un rebond technique malgré un contexte de surabondance relative à court terme. L'augmentation des stocks et les bonnes conditions météo en Afrique de l'Ouest pèsent sur la tendance de fond, mais des risques futurs sur la production maintiennent un soutien ponctuel des prix.



Matières premières	Cours Ouverture 12/06/2026	Cours Fermeture 12/06/2026	Variation vs veille	+ Haut du jour	+ Bas du jour
Or (\$/Once)	4 208,51	4 215,28	0,00%	4 245,82	4 170,55
Pétrole Brent (\$)	88,87	86,85	-2,56%	89,90	85,80
Blé (Wheat, CBOT)	5,860	5,850	-0,17%	5,94	5,80
Cacao (NYM / CJ)	3 701	3 779	1,86%	3 853,00	3 700,00

### DEVISES

L'EUR/USD progresse légèrement (+0,34%), soutenu par un affaiblissement du dollar dans un contexte d'apaisement géopolitique (Iran) et de baisse des rendements. Toutefois, la paire reste freinée par les anticipations de politique monétaire de la Fed, toujours perçue comme relativement restrictive, ce qui limite le potentiel haussier de l'euro.

L'EUR/JPY est quasi stable (-0,01%), reflétant un équilibre entre l'euro et le yen dans un environnement de retour progressif de l'appétit pour le risque. Le yen, valeur refuge, s'affaiblit légèrement avec la détente géopolitique, mais les incertitudes globales empêchent une baisse plus marquée.

La paire EUR/CHF est stable (+0,01%), évoluant dans un range en raison de facteurs opposés. L'euro est soutenu par les anticipations de hausse de taux de la BCE, tandis que le franc suisse reste solide grâce à son statut de valeur refuge dans un contexte géopolitique encore incertain.

L'EUR/CAD progresse (+0,24%), bénéficiant d'un dollar canadien plus faible, pénalisé par la baisse des prix du pétrole et des perspectives économiques moins favorables. L'euro résiste mieux grâce à un environnement monétaire plus restrictif en zone euro et à un regain d'optimisme global.



Paire	Cours Ouverture (spot) 14/06/2026	Cours Fermeture (spot) 14/06/2026	Var. vs veille	+ Haut	- Bas
EUR/USD	1,1604	1,1606	0,34%	1,1608	1,1602
EUR/JPY	185,48	185,49	-0,01%	185,49	185,42
EUR/CHF	0,9221	0,9222	0,01%	0,9224	0,9221
EUR/CAD	1,6217	1,6219	0,24%	1,6219	1,6206

EUR/XAF=655,957 F CFA