



DAILY REVIEW

12 / 11 / 2024



ÉPARGNER DEVIENT SI SIMPLE VOTRE PLACEMENT EN UN CLIC !

chez **EMERALD SECURITIES SERVICES ASSET MANAGEMENT**, votre épargne, à votre rythme.
Par **OM** ou **MOMO**, faites vos dépôts et nous nous faisons le reste.



N'hésitez pas à nous contacter :
+237 6 95 89 94 65
+237 6 95 89 94 67
www.emraldsecuritieservices.com



AU CAMEROUN, PRÈS DE 4 000 MILLIARDS DE FCFA D'EMPRUNTS EXTÉRIEURS ATTENDENT D'ÊTRE UTILISÉS



CAMEROUN

« La note de conjoncture sur la dette publique du Cameroun, que vient de publier la Caisse Autonome d'Amortissement (CAA), le gestionnaire de cette dette, révèle que le volume des Soldes Engagés Non Décaissés (SEND's) par le pays atteint environ 3 980,1 milliards de FCFA à fin septembre 2024. Cette enveloppe, fruit de différents prêts contractés auprès de créanciers extérieurs, est en hausse de 5,2 % en glissement annuel, apprend-on officiellement.

« Les SEND's désignent des ressources financières qui ont été contractées sous forme de dette auprès de divers partenaires financiers internationaux, notamment des États et des institutions multilatérales, mais qui n'ont pas encore été tirées ou décaissées. Cette situation engendre plusieurs implications à la fois financières et stratégiques pour la gestion des finances publiques », indique la note de conjoncture de la CAA.

Selon le gestionnaire de la dette publique au Cameroun, les SEND's résultent souvent de facteurs tels que « les cycles d'exécution prolongés des projets », « les conditions strictes des bailleurs de fonds », ou encore une « conjoncture économique » (pandémies ou des crises énergétiques, etc.) pouvant affecter les calendriers de décaissement. Les experts pointent également la non-maturation des projets à financer, avant la signature des conventions de financement avec les bailleurs de fonds ; ou encore les retards dans la mise à disposition, par l'État, des fonds de contrepartie sur certains projets. »

Source : Investir au Cameroun

<https://www.investiraucameroun.com/gestion-publique/1211-21398-au-cameroun-pres-de-4-000-milliards-de-fcfa-d-emprunts-externes-sont-oisifs-et-attendent-toujours-d-etre-utilises>

GABON : PLUS DE 700 MILLIARDS D'EMPRUNTS CONTRACTÉS EN 2023 POUR LE FINANCEMENT DE PROJETS

Page 02

DEVISES : LE DOLLAR S'ENVOLE AVEC TRUMP 2.0

Page 02

FORSEE POWER : C.A. EN BAISSÉ DE 40% AU 3^{ÈME} TRIMESTRE

Page 02

CHIFFRES ET SITUATION DES MARCHES

Page 03 / 04 / 05

DEALS DE LA SEMAINE 11/11/2024 au 15/11/2024

Page 04



EMERALD
SECURITIES SERVICES
BOURSE

Immeuble Victoria - étage 2 & 3 - Rue Victoria
BONANJO, B.P. : 5 540 Douala Cameroun • info@ess-capital.com • +237 233 43 11 58
www.emraldsecuritieservices.com



GABON : PLUS DE 700 MILLIARDS D'EMPRUNTS CONTRACTÉS EN 2023 POUR LE FINANCEMENT DE PROJETS

GABON

« En 2023, le Gabon a contracté environ 720 milliards de FCFA de nouveaux emprunts, dont une part importante a été affectée au financement de projets stratégiques. Ces fonds ont été dirigés vers le développement des infrastructures, l'amélioration des services publics, et la relance économique. Près de 35 % de ces emprunts, soit approximativement 252 milliards de FCFA, ont été alloués à des projets d'infrastructures critiques, reflétant la priorité du gouvernement de moderniser les bases économiques du pays.

Parmi les projets financés, les infrastructures routières ont reçu 120 milliards de FCFA pour la construction et la réhabilitation de routes nationales. Ce financement a permis de moderniser quelques kilomètres de routes à travers le pays, améliorant relativement la connectivité entre les principales villes et facilitant quelque peu le transport des marchandises. Le développement portuaire, quant à lui, a bénéficié de 60 milliards de FCFA pour l'expansion des capacités portuaires de Libreville et Port-Gentil. Une initiative visant à renforcer le rôle du Gabon comme hub logistique dans la sous-région. »

Source : Gabon Review

<https://gabonmediatime.com/gabon-plus-de-700-milliards-demprunts-contractes-en-2023-pour-le-financement-de-projets/>



DEVICES : LE DOLLAR S'ENVOLE AVEC TRUMP 2.0

USA

« Dur, dur de contrer la marée haussière actuelle du dollar. L'euro a en effet fait les frais de la victoire du camp républicain aux États-Unis et flirte désormais avec les points bas d'avril dernier à 1.0600, dernier rempart avant ceux d'octobre 2023 à 1.0498/68. La première résistance se situe quant à elle autour des 1.078. De son côté, le câble anglais vient d'enfoncer sa moyenne mobile 200 bourses, désormais résistance à 1.2887 ouvrant la voie à une poursuite de la glissade en direction des bas d'avril à 1.2300.

Dans le même temps, l'USD/JPY et l'USD/CHF ont continué leur progression sans matérialiser la pause attendue et se dirigent désormais en direction des 156.84 et des 0.8890 voire 0.9037 en extension.

L'USD/NOK vient de se heurter à ses sommets de mai et de juillet dernier autour des 11.15 pour un trading range avec les 10.85 en support. Seule la cassure de ce niveau permettrait de contrebalancer la dynamique haussière en cours depuis septembre dernier. »

Source : Zone Bourse

<https://www.zonebourse.com/actualite-bourse/Devises-Le-dollar-s-envole-avec-Trump-2-0-48332134/>



FORSEE POWER : C.A. EN BAISSÉ DE 40% AU 3^{ÈME} TRIMESTRE

FRANCE

« Forsee Power a confirmé mardi ses objectifs pour 2024 en dépit d'un chiffre d'affaires ressorti en baisse marquée de 40% sur le troisième trimestre.

Le spécialiste des systèmes de batteries intelligents pour l'électromobilité a enregistré sur le trimestre écoulé un chiffre d'affaires de 28,7 millions d'euros, contre 47,9 millions d'euros un an plus tôt.

Au cours des neuf premiers mois de l'année 2024, son chiffre d'affaires ressort à 113,1 millions d'euros, soit un repli de 10,6% par rapport à la même période en 2023.

En juillet dernier, le groupe avait mis en garde contre un contexte de marché connaissant un 'ralentissement' partout dans le monde, ce qui l'avait conduit en septembre à revoir à la baisse ses ambitions de C.A. annuelles. »

Source : Le Monde

<https://www.zonebourse.com/cours/action/FORSEE-POWER-128408807/actualite/Forsee-Power-C-A-en-baisse-de-40-au-3eme-trimestre-48332097/>



CEMAC



L'Indice « BVMAC All Share Index » reste stable à 962,6 points par rapport à son niveau de la veille. Aucune transaction n'a été enregistrée sur les actions.

La capitalisation boursière se maintient à 446 milliards.

Obligations	Valeur Nominale	14/11/2024	14/11/2024	+ Haut	+ Bas	Volume transigé
EOBDE 5,6% - 21/28	10 000,0	100,0	523,28	0	0	0
ALIOS 5,40% - 21/25	2 857,1	100,0	1,27	0	0	0
ALIOS 6,50% - 23/28	10 000,0	100,0	160,27	0	0	0
ALIOS 6,00% - 23/26	10 000,0	100,0	147,95	0	0	0
EOG 6,25% - 22/28	10 000,0	100,0	17,81	0	0	0
EOBDE 6% - 22/29	10 000,0	100,0	524,59	0	0	0
EOBDE 5,45% - 20/27	8 000,0	100,0	380,01	0	0	0
EOCG 6,25% - 21/26	6 666,7	95,0	270,55	0	0	0
ECMR 6,25% - 22/29	10 000,0	100,0	292,81	0	0	0
EOTD 6,5% - 22/27	7 500,0	100,0	426,23	0	0	0
ECMR 5,8% - 23/26	10 000,0	100,0	228,82	0	0	0
ECMR 6% - 23/27	10 000,0	100,0	236,71	0	0	0
ECMR 6,75% - 23/29	10 000,0	100,0	266,3	0	0	0
ECMR 7,25% - 23/31	10 000,0	100,0	286,03	0	0	0
EOG 6% - 21/26	5 000,0	99,5	133,97	0	0	0
BDEAC 6,20% 24/31	10 000,0	100,0	402,58	0	0	0
BDEAC 5,95% 24/29	10 000,0	100,0	386,34	0	0	0
BDEAC 4,70% 24/27	10 000,0	100,0	305,18	0	0	0

Actions	11/11/2024	+ Haut	+ Bas	Volume transigé
SOCAPALM	46 455	0	0	0
SEMC	47 000	0	0	0
SAFACAM	28 000	0	0	0
SGC-RÉ	21 000	0	0	0
BANGE	207 300	0	0	0
LA RÉGIONALE	42 500	0	0	0

CEMAC









DEALS DE LA SEMAINE 11/11/2024 au 15/11/2024

EMETTEURS	INSTRUMENTS	CODE D'EMISSION	TYPE D'OPERATIONS	MONTANTS (En CFA)	DATES D'ANNONCE	DATES DE VALEUR
CONGO	BTA-52 Semaines	CG1300000722	EMISSION PAR ADJUDICATION	82 000 000 000	12/11/2024	14/11/2024
CONGO	BTA-52 Semaines	CG1300000714	EMISSION PAR ADJUDICATION	46 000 000 000	12/11/2024	14/11/2024
GABON	BTA-26 Semaines	GA1200002283	EMISSION PAR ADJUDICATION	9 500 000 000	13/11/2024	15/11/2024

INTERNATIONAL

La bourse de Paris conclut cette dernière séance de la semaine sur un recul de 1,17%, à 7338 pts, fortement pénalisée par le repli du secteur du luxe avec notamment -8% pour Kering, -4,1% pour Hermès ou encore -3,3% pour LVMH.

La dynamique est tout autre outre-Atlantique où Wall Street s'adjuge un nouveau florilège de records historique. L'indice Dow Jones a progressé de 259,65 points (+0,59%) à 43.988,99, le S&P 500 a gagné 22,44 points (+0,38%) à 5.995,54, son 50e record de clôture cette année, et le Nasdaq Composite a avancé de 17,32 points (+0,09%), à 19.286,78. Sur la semaine écoulée, le S&P a pris 4,66%, le Dow 4,61% et le Nasdaq 5,74%. Le Dow Jones a passé en séance le cap des 44.000 points pour la première fois, en partie grâce à Salesforce, qui a pris 3,59% après une information de Bloomberg selon laquelle le fabricant de logiciels prévoyait de recruter un millier d'employés pour sa division d'intelligence artificielle. Airbnb a chuté de plus de 8% après avoir publié un bénéfice au titre du troisième trimestre inférieur aux attentes. L'action du réseau social Pinterest a dégringolé de 14% après des perspectives de chiffre d'affaires jugées décevantes.

Indices	11/11/2024	+ Haut	+ Bas	Var,
 CAC 40	7 426,88	7 452,60	7 387,52	1,20%
 S&P 500	6 001,35	6 017,31	5 986,69	0,10%
 DOW JONES	44 293,13	44 293,13	44 293,13	0,69%
 NASDAQ Composite	19 298,76	19 366,07	19 193,29	0,06%
 DAX	19 450,84	19 546,90	19 383,82	0,01%
 FTSE 100	8 125,19	8 148,18	8 072,39	0,00%
 Nikkei 225	39 533,32	39 598,74	39 315,61	0,08%
 SHANGHAI COMPOSITE	3 470,07	3 471,12	3 416,73	0,51%

[CAC 40 Cours Indice PX1, Cotation Bourse Euronext Paris - Boursorama](#)





INTERNATIONAL

En ce début de session européenne, le prix de l'or oscille autour de la zone des 2 680 \$, en proie à une dynamique baissière. La vigueur renouvelée du dollar américain (USD), alimentée par des perspectives économiques optimistes aux États-Unis, joue un rôle clé dans cette tendance. Alors que les investisseurs anticipent des mesures favorables à la croissance économique, les actifs refuges comme l'or en subissent les conséquences.

Les cours du pétrole se sont repliés vendredi, dans un marché déçu par de nouvelles mesures chinoises de soutien à l'économie et en panne de catalyseur pour se relancer.

Le prix du baril de Brent de la mer du Nord pour livraison en janvier, a cédé 2,33%, pour clôturer à 73,87 dollars. Son équivalent américain, le baril de West Texas Intermediate (WTI) américain avec échéance en janvier, a lui reculé de 2,73%, à 70,38 dollars.

Depuis plusieurs semaines, le gouvernement chinois multiplie les annonces, mais il s'est limité jusqu'ici à baisser les taux d'intérêt, émettre de la dette ou à desserrer les contraintes réglementaires des banques pour les inciter à prêter.

Les cours du blé restaient bloqués en territoire négatif ce jeudi sur Euronext, dans un contexte de manque de compétitivité face aux origines mer Noire et à l'arrivée des récoltes de l'hémisphère Sud. Les moissons progressent d'ailleurs à bon rythme en Argentine selon la Bourse de Buenos Aires et s'accompagnent de retour de rendements encourageants. En France également, le retour d'un climat sec a permis une accélération des chantiers de semis la semaine dernière, selon FranceAgriMer. Le blé Euronext à échéance mars 2025 s'enfonçait de 2 €/t, à 224,75 €/t, tandis que le contrat décembre 2024 se relâchait de 1 €/t, à 214,25 €/t.



Matières premières	11/11/2024	+ Haut	+ Bas	Var,	Var, 1sem
Or (\$/Once)	2 621,85	2 685,85	2 610,71	-2,31%	-4,96%
Pétrole Brent (\$)	71,94	74,13	71,57	-2,65%	-5,09%
Blé (\$)	5,655	5,73	5,52	0,13%	0,66%
Cacao (\$)	7 298	7 392,00	7 061,00	2,54%	-0,41%

[Cours des matières premières, bourse matières premières - Boursorama](#)

Le dollar américain repart à la hausse de manière significative, malgré la réduction attendue de 25 points de base du taux directeur de la Fed.

Le billet vert a repris près de 1 % face à l'euro, qui est tombé sous les 1,0700 (1,0690), a gagné 0,7 % face à la livre sterling et 0,4 % face au franc suisse.

Cette séance a été clairement défavorable à l'euro, qui a perdu du terrain face à toutes les devises, et a chuté de 1,1 % face au yen, la devise la plus recherchée à la veille du week-end. L'indice du dollar (\$-Index) a terminé la semaine à son plus haut niveau, à 105,13 (+0,6 %), soit un gain de 0,8 % sur la semaine. Il a surtout affiché une hausse de 1,6 % par rapport à son plancher de mardi, à 103,40.

Compte tenu de la situation de l'emploi qui reste solide aux États-Unis, de l'inflation qui tend à se modérer et des indices boursiers évoluant à des niveaux records, le moral des ménages américains devrait logiquement rester bien orienté.

Le yuan a affiché un repli de 0,5 % face au dollar, à 7,1800, en ligne avec la reprise de 0,6 % en moyenne de l'indice du dollar.

Enfin, l'or, qui évolue souvent à l'inverse du dollar, a plutôt bien résisté avec un repli symbolique de 0,3 % à 2 700 \$ l'once, et a perdu moins de 1,8 % sur la semaine écoulée.



Marché des changes	11/11/2024	+ Haut	+ Bas	Var,
EUR/USD	1,066	1,073	1,063	-0,55%
EUR/JPY	163,8	164,68	163,57	0,14%
EUR/CHF	0,938	0,941	0,936	0,06%
EUR/CAD	1,484	1,493	1,482	-0,44%

EUR/XAF=655,957 F CFA

[Cours Euro Dollar, Prix Euro Dollar, Six - Forex 1 EUR/USD SPOT - Boursorama](#)