



DAILY REVIEW

04 / 09 / 2024



ÉPARGNER DEVIENT SI SIMPLE VOTRE PLACEMENT EN UN CLIC !

chez **EMERALD SECURITIES SERVICES ASSET MANAGEMENT**, votre épargne, à votre rythme. Par **OM** ou **MOMO**, faites vos dépôts et nous nous faisons le reste.



N'hésitez pas à nous contacter :

+237 6 95 89 94 65

+237 6 95 89 94 73

+237 6 52 02 61 12

www.emraldsecurityservices.com



NEW



CAMEROUN : L'INVESTISSEMENT PUBLIC SE RELÈVE DE 10% AU 1^{ER} TRIMESTRE 2024, APRÈS PLUS D'UN AN DE RÉCESSION

CAMEROUN

« Au Cameroun, l'investissement public était resté négatif depuis le 4e trimestre 2022. Après une récession de -2,4% au T4 2022 ; -14,2% au T1 2023 ; -15,8% au T2 2023 ; -19,3% au T3 2023 et -19,1% au 4e trimestre de la même année, le secteur public s'est relevé avec une évolution de 9,9% au premier trimestre 2024. L'Institut National de la Statistique (INS) explique ce dynamisme par la hausse des dépenses en capital. En effet, la Formation Brute de Capital Fixe (FBCF) du public est passé de 210 a de Fcfa au premier trimestre 2023 à 230,7 milliards de Fcfa à fin mars 2024 soit un bond de 20,7 milliards de Fcfa (+9,9%).

Parallèlement, l'on peut dire que cette embellie cadre avec l'ambition du gouvernement, de se rapprocher du profil de la part de l'investissement public dans le budget de l'État ces dernières années, resté en deçà du seuil de 40% visé par la Stratégie Nationale de Développement 2020-2030 (SND30). Le Document de programmation économique et budgétaire attribue cette situation par des « contraintes majeures et du contexte économique qui s'imposent à l'État ». A titre d'illustration, la part du BIP dans le budget 2024 devrait s'établir à 23,1% après 20,5% en 2023. Ce qui n'est pas de nature à entretenir une croissance soutenue telle que projetée dans la SND30. »

Source : Eco Matin

<https://ecomatin.net/cameroun-linvestissement-public-se-releve-de-10-au-1er-trimestre-2024-apres-plus-dun-an-de-recession>

DÉCISIONS ET NOMINATIONS DU CONSEIL DES MINISTRES DU 31 AOÛT 2024

Page 02

UNE ÉTUDE DU RÉGULATEUR INDIEN MONTRE QUE PLUS DE LA MOITIÉ DES ACTIONS INTRODUITES EN BOURSE SONT VENDUES EN UNE SEMAINE

Page 02

LES GESTIONNAIRES DE LA DETTE ROUMAINE RELÈVENT LEUR OBJECTIF DE FINANCEMENT POUR 2024 À 48,3 MILLIARDS DE DOLLARS

Page 02

CHIFFRES ET SITUATION DES MARCHES

Page 03 / 04 / 05

DEALS DE LA SEMAINE 02/09/2024 au 06/09/2024

Page 04



EMERALD
SECURITIES SERVICES
BOURSE

Immeuble Victoria - étage 2 & 3 - Rue Victoria
BONANJO, B.P. : 5 540 Douala Cameroun • info@ess-capital.com • +237 233 43 11 58
www.emraldsecurityservices.com



DÉCISIONS ET NOMINATIONS DU CONSEIL DES MINISTRES DU 31 AOÛT 2024

GABON

« Sous la Très Haute Présidence de Son Excellence Brice Clotaire OLIGUI NGUEMA, Général de Brigade, Président de la Transition, Président de la République, Chef de l'État, le Conseil des Ministres s'est réuni ce samedi 31 août 2024 à 09 heures au Palais de la Présidence de la République.

Le Conseil a ouvert ses travaux par un vibrant hommage rendu au Comité pour la Transition et la Restauration des Institutions (CTRI) ainsi qu'au Président de la Transition, président de la République, Chef de l'État, au moment où le pays a célébré avec ferveur la première Journée Nationale de la Libération.

Au lendemain de la commémoration du 64^{ème} anniversaire de l'indépendance du Gabon, le Conseil a revisité les événements décisifs du 30 août 2023, une journée historique qui a permis de préserver notre nation d'une nouvelle crise politique potentiellement dévastatrice. »

Source : Le Nouveau Gabon

<https://www.lenouveaugabon.com/fr/gestion-publique/0209-20418-decisions-et-nominations-du-conseil-des-ministres-du-31-aout-2024>



UNE ÉTUDE DU RÉGULATEUR INDIEN MONTRE QUE PLUS DE LA MOITIÉ DES ACTIONS INTRODUITES EN BOURSE SONT VENDUES EN UNE SEMAINE

INDE

« Le régulateur indien des marchés financiers a annoncé lundi que les investisseurs dans les émissions publiques ont vendu 54% des actions dans la semaine suivant leur cotation.

Entre avril 2021 et décembre 2023, les investisseurs ont montré une plus grande propension à sortir des offres publiques initiales qui ont affiché des gains de cotation positifs que celles qui ont été cotées à perte, a montré l'étude du Securities and Exchange Board of India (SEBI).

Les actions de 144 sociétés ont été cotées au cours de la période pour lever 2,13 billions de roupies (25,39 milliards de dollars), les trois quarts de ces introductions en bourse générant des rendements positifs, a déclaré la SEBI. »

Source : Reuters

<https://www.reuters.com/world/india/india-regulators-study-shows-more-than-half-ipo-shares-are-sold-week-2024-09-02/>



LES GESTIONNAIRES DE LA DETTE ROUMAINE RELÈVENT LEUR OBJECTIF DE FINANCEMENT POUR 2024 À 48,3 MILLIARDS DE DOLLARS

ROUMANIE

« La Roumanie a augmenté d'environ un cinquième son plan de financement pour 2024 à 217 milliards de lei (48,3 milliards de dollars), ont déclaré lundi les gestionnaires de la dette, alors qu'elle cherche à assurer le financement d'un déficit budgétaire plus important et à préfinancer les besoins de 2025 compte tenu d'un calendrier électoral chargé.

Le pays, deuxième État membre le plus pauvre de l'Union européenne, disposait d'un plan de financement initial de 181 milliards de lei, basé sur un objectif de déficit de 5 % de la production économique, et les gestionnaires de la dette l'ont jusqu'à présent couvert à hauteur de 91 %.

Cependant, les dépenses élevées ont effectivement mis l'objectif de déficit hors de portée, les agences de notation et les analystes s'attendant à des augmentations d'impôts à partir de 2025. »

Source : Reuters

<https://www.reuters.com/markets/europe/romania-debt-managers-raise-2024-funding-goal-483-bln-2024-09-02/>



CEMAC



L'Indice « BVMAC All Share » reste stable à 959,40 points par rapport à son niveau de la veille. Le marché des actions a enregistré une transaction de 5 actions de LA REGIONALE pour un montant global de 212 500 francs Cfa.

La capitalisation boursière globale se maintient à 445,888 milliards Fcfa. Les prix des autres actifs sont restés inchangés par rapport à leur niveau de clôture précédent, indiquant une certaine stabilité sur le marché des actifs financiers.

| Obligations | Valeur Nominale | Cours au 02/09/2024 | Coupon Couru au 02/09/2024 | + Haut | + Bas | Volume transigé |
|---------------------|-----------------|---------------------|----------------------------|--------|-------|-----------------|
| EOBDE 5,6% - 21/28 | 10 000,000 | 100,00 | 416,17 | 0 | 0 | 0 |
| ALIOS 5,40% - 21/25 | 2 857,143 | 100,00 | 10,99 | 0 | 0 | 0 |
| ALIOS 6,50% - 23/28 | 10 000,000 | 100,00 | 35,62 | 0 | 0 | 0 |
| ALIOS 6,00% - 23/26 | 10 000,000 | 100,00 | 32,88 | 0 | 0 | 0 |
| EOG 6,25% - 22/28 | 10 000,000 | 100,00 | 527,66 | 0 | 0 | 0 |
| EOBDE 6% - 22/29 | 10 000,000 | 99,95 | 409,84 | 0 | 0 | 0 |
| EOG 6,25% - 19/24 | 2 500,000 | 100,00 | 143,87 | 0 | 0 | 0 |
| EOBDE 5,45% - 20/27 | 8 000,000 | 100,00 | 296,62 | 0 | 0 | 0 |
| EOCG 6,25% - 21/26 | 6 666,667 | 95,00 | 190,64 | 0 | 0 | 0 |
| ECMR 6,25% - 22/29 | 10 000,000 | 100,00 | 172,95 | 0 | 0 | 0 |
| EOTD 6,5% - 22/27 | 7 500,000 | 100,00 | 332,99 | 0 | 0 | 0 |
| ECMR 5,8% - 23/26 | 10 000,000 | 100,00 | 117,59 | 0 | 0 | 0 |
| ECMR 6% - 23/27 | 10 000,000 | 100,00 | 121,64 | 0 | 0 | 0 |
| ECMR 6,75% - 23/29 | 10 000,000 | 100,00 | 136,85 | 0 | 0 | 0 |
| ECMR 7,25% - 23/31 | 10 000,000 | 100,00 | 146,99 | 0 | 0 | 0 |
| EOG 6% - 21/26 | 5 000,000 | 99,50 | 76,44 | 0 | 0 | 0 |
| BDEAC 6,20% 24/31 | 10 000,000 | 100,00 | 283,67 | 0 | 0 | 0 |
| BDEAC 5,95% 24/29 | 10 000,000 | 100,00 | 272,23 | 0 | 0 | 0 |
| BDEAC 4,70% 24/27 | 10 000,000 | 100,00 | 215,04 | 0 | 0 | 0 |

| Actions | Cours au 02/09/2024 | + Haut | + Bas | Volume transigé |
|--------------|---------------------|--------|-------|-----------------|
| SOCAPALM | 46 500,00 | 0 | 0 | 0 |
| SEMC | 47 000,00 | 0 | 0 | 0 |
| SAFACAM | 26 500,00 | 0 | 0 | 0 |
| SGC-RÉ | 21 500,00 | 0 | 0 | 0 |
| BANGE | 207 300,00 | 0 | 0 | 0 |
| LA RÉGIONALE | 42 500,00 | 0 | 0 | 5 |

CEMAC






DEALS DE LA SEMAINE 02/09/2024 au 06/09/2024

| EMETTEURS | INSTRUMENTS | CODE D'EMISSION | TYPE D'OPERATIONS | MONTANTS (En CFA) | DATES D'ANNONCE | DATES DE VALEUR |
|-----------|-----------------|---|------------------------------|---|--------------------|-----------------|
| GABON | BTA 13 Semaines | GA1100001872 BTA-13 06 DECE 2024 | EMISSION PAR ADJUDICATION | 10 000 000 000 | 04/09/2024 | 06/09/2024 |
| CAMEROUN | BTA 26 Semaines | CM1200001764 BTA-26 05 MARS 2025 | EMISSION PAR ADJUDICATION | 20 000 000 000 | 02/09/2024 | 04/09/2024 |
| CONGO | OTA 2 ANS | CG2A00000551 OTA 2 ANS 5,5% 29 Aout 2026 | EMISSION PAR ADJUDICATION | ENTRE 15 000 000 000 ET 20 000 000 000 | 27/08/2024 | 29/08/2024 |

INTERNATIONAL

Les Bourses européennes ont terminé en ordre dispersé lundi, les investisseurs se positionnant pour de nombreuses données à venir dans la semaine, tandis que le risque politique a fait pression sur les titres souverains en Europe. À Paris, le CAC 40 a progressé de 0,2% à 7646,42 points, tandis que le Dax allemand s'est hissé de 0,09% et le Footsie britannique a décliné de 0,15%. Les investisseurs se positionnent pour une série de données clés de part et d'autre de l'Atlantique, qui pourraient permettre aux opérateurs de trancher sur la trajectoire encore incertaine des taux aux États-Unis et en zone euro.

Wall Street est close à l'occasion d'un jour férié et rouvrira mardi.

| Indices | Cours au 02/09/2024 | + Haut | + Bas | Var, |
|--|------------------------|-----------|-----------|--------|
|  CAC 40 | 7 646,42 | 7 649,10 | 7 572,77 | 0,20% |
|  DAX | 18 924,48 | 18 937,98 | 18 778,54 | 0,09% |
|  FTSE 100 | 8 363,84 | 8 380,08 | 8 353,18 | -0,15% |
|  Nikkei 225 | 38 700,87 | 39 080,64 | 38 476,51 | 0,14% |
|  SHANGHAI COMPOSITE | 2 811,04 | 2 839,28 | 2 810,37 | -1,10% |

[CAC 40 Cours Indice PX1, Cotation Bourse Euronext Paris - Boursorama](#)





INTERNATIONAL

Alors que les marchés financiers restent en haleine, les prix de l'or se maintiennent dans une fourchette étroite, les investisseurs étant suspendus aux prochains chiffres de l'emploi aux États-Unis. Ces données économiques seront déterminantes pour affiner les prévisions concernant la politique monétaire de la Réserve fédérale américaine. Lundi, le cours de l'or au comptant a légèrement reculé, affichant une baisse de 0,1 % à 2 499,47 dollars l'once à 01h43 GMT. Parallèlement, les contrats à terme sur l'or américain ont connu une légère hausse de 0,2 %, atteignant 2 531,90 dollars. Les mouvements de prix restent limités alors que les investisseurs évaluent les probabilités de réductions de taux d'intérêt par la Fed, attendues lors de sa réunion des 17 et 18 septembre.

Les prix des carburants continuaient de baisser après avoir déjà atteint au mois d'août des niveaux plus vus depuis plus d'une année. Pour sa part, la moyenne des cours de clôture du pétrole Brent s'établissait à 79.67 dollars, bien en dessous de sa moyenne mensuelle de juillet à 85.15 dollars et encore plus de sa moyenne de 2023 à 82.48 \$.

Les cours du blé débutaient la semaine sur un nouveau mouvement haussier ce lundi à la mi-séance sur Euronext, malgré l'absence de Chicago (fermé à l'occasion du Labor Day) pour donner une direction et une demande internationale encore discrète. SovEcon a toutefois redonné un peu de soutien à la tendance vendredi dernier, en réduisant de 800 kt son estimation de récolte de blé russe cette année, à 82,5 Mt. Peu avant 12h30, le blé Euronext à échéance décembre 2024 grimpeait de 1,25 €/t, à 217,75 €/t, tandis que le contrat septembre 2024 progressait de 0,50 €/t, à 206,25 €/t.



| Matières premières | Cours au 02/09/2024 | + Haut | + Bas | Var, | Var, 1sem |
|--------------------|------------------------|----------|----------|--------|-----------|
| Or (\$/Once) | 2 499,55 | 2 507,10 | 2 496,48 | -0,87% | -1,11% |
| Pétrole Brent (\$) | 77,28 | 77,63 | 76,21 | -1,95% | -3,54% |

[Cours des matières premières, bourse matières premières - Boursorama](#)

Le dollar a légèrement baissé lundi mais est resté à portée de son plus haut niveau en près de deux semaines, alors que l'attention des investisseurs s'est déplacée vers un rapport sur l'emploi aux États-Unis attendu à la fin de cette semaine. Le billet vert avait précédemment atteint son plus haut niveau depuis le 20 août, soutenu par une hausse des rendements du Trésor à long terme à leur plus haut niveau depuis la mi-août, les données sur l'inflation indiquant une baisse de taux plus faible. L'indice du dollar par rapport à six principaux pairs s'est affaibli de 0,08 % à 101,67, après avoir atteint 101,79, un niveau qui n'avait pas été vu depuis le 20 août. Les parités ont évolué un peu dans tous les sens par rapport au Dollar en ce 2 septembre, dans des volumes restreints car les cambistes américains étaient en congé aujourd'hui, pour cause de 'Labor Day'.



| Marché des changes | Cours au 02/09/2024 | + Haut | + Bas | Var, |
|--------------------|------------------------|--------|--------|-------|
| EUR/USD | 1,107 | 1,108 | 1,104 | 0,18% |
| EUR/JPY | 162,65 | 162,9 | 161,02 | 0,57% |
| EUR/CHF | 0,943 | 0,945 | 0,939 | 0,45% |
| EUR/CAD | 1,494 | 1,495 | 1,49 | 0,16% |

EUR/XAF=655,957 F CFA

[Cours Euro Dollar, Prix Euro Dollar, Six - Forex 1 EUR/USD SPOT - Boursorama](#)