



DAILY REVIEW

27 / 02 / 2026



RÉPUBLIQUE DU GABON

EMPRUNT OBLIGATAIRE PAR APPEL PUBLIC A L'EPARGNE « EOG 2026 A TRANCHES MULTIPLES »

FINANCEZ LE DÉVELOPPEMENT, RÉCOLTEZ LA CROISSANCE

85 000 000 000 DE FCFA

PÉRIODE DE SOUSCRIPTION DU
25/02/2026 AU 25/05/2026

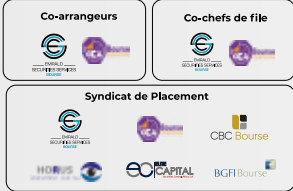
PRIX DE L'OBLIGATION 10 000 F CFA

TRANCHE A

6 % MATURITÉ
03 ANS

TRANCHE B

6,5 % MATURITÉ
04 ANS



TCHAD/AFD : SIGNATURE D'UNE CONVENTION D'APPUI BUDGÉTAIRE DE 9,84 MILLIARDS DE FCFA.

TCHAD

« La République du Tchad et l'Agence française de développement ont conclu une convention de financement de 9,84 milliards de FCFA, soit 15 millions d'euros, dans le cadre de l'appui budgétaire pour l'année 2026. La signature officielle a eu lieu à N'Djamena le mercredi 25 février 2026, en présence du ministre tchadien des Finances, de l'ambassadeur de France au Tchad et du directeur local de l'AFD.

Le financement est destiné à soutenir la consolidation macroéconomique et budgétaire du pays, en ciblant deux secteurs stratégiques. La majeure partie, soit 7,61 milliards de FCFA (11,6 millions d'euros), sera consacrée à la réfection de la piste de l'aéroport Hassan Djamous de N'Djamena, infrastructure critique pour le transport et la connectivité du pays. Les 2,23 milliards de FCFA, soit 3,4 millions d'euros restants, renforceront le Fonds de soutien au secteur cotonnier, contribuant à la résilience de la filière face aux fluctuations du marché.

Cette initiative illustre la coopération continue entre le Tchad et la France dans des projets structurants visant à améliorer les finances publiques, assurer la continuité des services essentiels et favoriser le développement économique. Elle s'inscrit également dans la dynamique de modernisation des infrastructures et de soutien aux filières économiques clés du pays. »

Source : horonya finance

<https://www.horonyafinance.com/tchad-afd-signature-dune-convention-dappui-budgetaire-de-984-milliards-de-fcfa/>

INVESTISSEMENT D'IMPACT AU BURKINA : LES ACTEURS DE L'ÉCOSYSTÈME EXPLORENT LES MÉCANISMES DE MOBILISATION DOMESTIQUE DES RESSOURCES.

Page 02

CAMEROUN : PLUS DE 650 MILLIARDS FCFA ENVOYÉS PAR LA DIASPORA EN 2025, UN GISEMENT FINANCIER QUE L'ÉTAT VEUT ORIENTER VERS L'INVESTISSEMENT

Page 02

MARCHÉS FINANCIERS: LES PAYS AFRICAINS SIGNENT UN DÉBUT D'ANNÉE RECORD

Page 02

CHIFFRES ET SITUATION DES MARCHÉS

Page 03 / 04 / 05 / 06

CALENDRIER PREVISIONNEL DES EMISSIONS DES TITRES PUBLICS

Page 04



EMERALD
SECURITIES SERVICES
BOURSE

Immeuble Victoria - étage 2 & 3 - Rue Victoria
BONANJO, B.P. : 5 540 Douala Cameroun • info@ess-capital.com • +237 233 43 11 58
www.emraldsecuritiesservices.com



INVESTISSEMENT D'IMPACT AU BURKINA : LES ACTEURS DE L'ÉCOSYSTÈME EXPLORENT LES MÉCANISMES DE MOBILISATION DOMESTIQUE DES RESSOURCES.

CAMERON

« À l'occasion de la deuxième édition de la Journée nationale de l'investissement d'impact, tenue le 24 février 2026 à Ouagadougou, un panel a examiné les mécanismes, instruments et véhicules financiers ainsi que la mobilisation des ressources domestiques en faveur de l'investissement d'impact au Burkina Faso. Placée sous le thème « Mécanismes, instruments et véhicules financiers et mobilisation de ressources domestiques pour l'investissement d'impact au Burkina Faso », la session a été modérée par le Pr Youmanli Théodore Ouoba, directeur du Centre d'études, de documentation et de recherche économiques et sociales (CEDRES). Aïcha Zio, directrice du pôle conseil et études de NERE CAPITAL, a introduit les échanges par une clarification des concepts. Elle a défini le véhicule financier comme toute entité juridique constituée pour collecter des ressources en vue d'investir dans des actifs, qu'il s'agisse de dette, d'actions ou d'immobilier, selon des règles de gouvernance précises. Elle a également précisé que la finance catalytique renvoie à des investissements stratégiques orientés vers des secteurs structurellement sous-financés, avec pour fonction de dérisquer des projets ou des segments d'activité. »

Source : horonya finance

<https://www.horonyafinance.com/investissement-dimpact-au-burkina-les-acteurs-de-lecosysteme-explorent-les-mecanismes-de-mobilisation-domestique-des-ressources/>



CAMEROUN : PLUS DE 650 MILLIARDS FCFA ENVOYÉS PAR LA DIASPORA EN 2025, UN GISEMENT FINANCIER QUE L'ÉTAT VEUT ORIENTER VERS L'INVESTISSEMENT

USA

« En 2025, les transferts d'argent des Camerounais de l'étranger ont atteint environ 650 milliards de FCFA. Dans un entretien accordé au magazine économique Défis Actuels, le directeur général du Trésor et de la Coopération financière et monétaire, Moh Sylvester Tangongho, détaille l'ampleur de ces opérations. " Les chiffres parlent d'eux-mêmes. En 2025, les transferts de la diaspora ont atteint environ 650 milliards de FCFA. Sur les cinq dernières années, la moyenne annuelle se situe autour de 450 milliards. C'est un volume supérieur à certaines lignes de financement classiques ", explique-t-il.

Ces flux soutiennent directement la consommation des ménages et contribuent à amortir les chocs économiques. " Ces fonds sont majoritairement orientés vers la consommation ou l'assistance sociale. Frais médicaux, soutien familial, scolarité, dépenses courantes. Ce sont des flux utiles, mais qui n'alimentent pas suffisamment l'investissement structurant ", observe le responsable du Trésor. Pour les autorités camerounaises, l'enjeu consiste désormais à capter une fraction de ces ressources afin d'élargir la base de financement de l'économie. " Notre réflexion consiste à canaliser une partie de ces ressources vers des instruments dédiés, comme les Diaspora Bonds. »

Source : Sika Finance

https://www.sikafinance.com/marches/cameroun-plus-de-650-milliards-fcfa-envoyes-par-la-diaspora-en-2025-un-gisement-financier-que-letat-veut-orienter-vers-linvestissement_60101



FMI : QUI POUR DIRIGER LE DÉPARTEMENT AFRIQUE APRÈS L'ETHIOPIEN ABEBE AEMRO SELASSIE ?

AFRIQUE

« Le Fonds monétaire international (FMI) a officiellement lancé le processus de recrutement de son nouveau Directeur du Département Afrique. Cette décision fait suite à l'annonce du départ d'Abebe Aemro Selassie. En fonction à ce poste depuis 2016, l'économiste éthiopien quitte ses fonctions le 1er mai 2026, après plus de trente ans de service au sein de l'institution de Bretton Woods.

Pendant son mandat, Abebe Aemro Selassie a piloté les programmes de soutien aux États fragiles et touchés par des conflits, modernisé les opérations du département Afrique (AFR) et renforcé la coopération inter-départements sur des dossiers stratégiques. Sous sa direction, la représentation africaine au sein du Conseil d'administration du FMI a été élargie avec la création d'un 25e siège, un signal fort pour la reconnaissance institutionnelle du continent. »

Source : Eco Matin

<https://ecomatin.net/fmi-qui-pour-diriger-le-departement-afrique-apres-lethiopien-abebe-aemro-selassie>



CEMAC



Résumé de la séance de cotation du 25 février 2026 – BVMAC
La Bourse des Valeurs Mobilières de l'Afrique Centrale (BVMAC) a clôturé sa séance du 26 février 2026.

Marché Actions

La séance de ce jour enregistre 1 transactions.
• 25 actions SCG-Ré ont été échangées au prix unitaire de FCFA 21 500 (avec un cours stable par rapport à son niveau de clôture de la veille), pour un montant global de FCFA 537 500 (cinq cent trente-sept mille cinq cents)
La capitalisation boursière se maintient à 477,74 milliards FCFA, de même que le flottant demeure à 69,56 milliards FCFA.
L'indice BVMAC All Share reste également statique à 1 074,33 points.

Marché Obligataire

Une transaction enregistrée.
- 500 obligations « EOG 7,5% NET 2024-2031 » ont été échangées au prix unitaire de 100% de la valeur nominale de 10 000 Fcfa (avec un cours stable par rapport à son niveau de clôture de la veille) et un coupon couru de FCFA 696,58 pour un montant de FCFA 5 348 290 (cinq millions trois cent quarante-huit mille deux cent quatre-vingt-dix). Les prix des autres actifs restent inchangés par rapport à leur situation de clôture de la veille (25/02/2026).

Un encours de dette inchangé à 1 423,63 milliards FCFA.

Obligations	Valeur Nominale	COURS	(J+3) 03/03/2026	" + Haut	" + Bas	Volume transigé
ALIOS 6.5% BRUT 2023-2028	6 250,00	100	16,70	106	94	0
ALIOS 6.00% BRUT 2023-2026	2 500,00	100	6,16	106	94	0
EOG 6.25% NET 2022-2028	6 000,00	100	125,34	106	94	0
EOCG 6.25% NET 2021-2026	3 333,33	95	197,49	100,7	89,3	0
ECM R 6.25% NET 2022-2029	8 000,00	100	383,56	106	94	0
EOTD 6.5% NET 2022-2027	5 000,00	100	56,10	106	94	0
ECM R 5.8% NET 2023-2026	10 000,00	100	402,03	106	94	0
ECM R 6% NET 2023-2027	10 000,00	100	415,89	106	94	0
ECM R 6.75% NET 2023-2029	10 000,00	100	467,88	106	94	0
ECM R 7.25% NET 2023-2031	10 000,00	99	502,53	104,94	93,06	0
EOG 6.00% NET 2021-2026	2 500,00	99,5	111,78	105,47	93,53	0
BDEAC 6% NET 2022-2029	8 000,00	100	82,85	106	94	0
BDEAC 5.45% NET 2020 - 2027	4 000,00	100	37,03	106	94	0
BDEAC 5.6% NET 2021-2028	6 000,00	98,5	78,25	104,41	92,59	0
BDEAC 6,20% NET 2024-2031	10 000,00	100	587,73	106	94	0
BDEAC 5,95% NET 2024-2029	10 000,00	94,96	564,03	100,66	89,26	0
BDEAC 4,70% NET 2024-2027	10 000,00	100	445,53	106	94	0

Actions	Cours	+ Haut	+ Bas	Volume transigé
SEM C	49 000	49 000	49 000	0
SAFACAM	30 001	30 001	30 000	0
SOCAPALM	50 000	50 000	50 000	0
LA REGIONAL	42 000	42 000	42 000	0
BANGE	228 085	228 085	228 085	0
SCG-Re	21 500	21 500	21 500	25



CEMAC

CALENDRIER PREVISIONNEL DES EMISSIONS DES TITRES PUBLICS

Pays	Instruments	Maturité	Date d'annonce	Date d'adjudication	Date de valeur	Date d'échéance	Montant (millions FCFA)
CAMEROUN	BTA	52 semaines	03/03/2026	09/03/2026	11/03/2026	10/03/2027	10 000
CAMEROUN	BTA	26 semaines	10/03/2026	16/03/2026	18/03/2026	16/09/2026	15 000
CAMEROUN	BTA	26 semaines	24/03/2026	30/03/2026	01/04/2026	02/10/2026	10 000
CAMEROUN	OTA	3-10 ans	10/03/2026	16/03/2026	18/03/2026	2029-2036	40 000
CAMEROUN	OTA	3-10 ans	24/03/2026	30/03/2026	01/04/2026	2029-2036	40 000
CONGO	BTA	52 semaines	19/03/2026	24/03/2026	26/03/2026	25/03/2027	15 000
CONGO	OTA	02 ans	19/03/2026	24/03/2026	26/03/2026	15/03/2028	10 000
CONGO	OTA	03 ans	19/03/2026	24/03/2026	26/03/2026	10/03/2029	5 000
GABON	BTA	13 semaines	05/03/2026	11/03/2026	13/03/2026	12/06/2026	12 500
GABON	BTA	26 semaines	26/02/2026	04/03/2026	06/03/2026	04/09/2026	12 500
GABON	BTA	26 semaines	12/03/2026	18/03/2026	20/03/2026	18/09/2026	12 500
GABON	BTA	26 semaines	19/03/2026	25/03/2026	27/03/2026	25/09/2026	10 500
GABON	ABONDEMENT OTA	04 ans	05/03/2026	11/03/2026	13/03/2026	01/04/2029	7 500-10 000
GUINEE EQ.	BTA	52 semaines	03/03/2026	10/03/2026	12/03/2026	11/03/2027	15 000
GUINEE EQ.	BTA	52 semaines	17/03/2026	24/03/2026	26/03/2026	25/03/2027	20 000
GUINEE EQ.	OTA	03 ans	24/03/2026	31/03/2026	02/04/2026	30/03/2029	50 000
GABON	ABONDEMENT OTA	04 ans	12/03/2026	18/03/2026	20/03/2026	01/04/2029	5 000-7 500
GABON	ABONDEMENT OTA	04 ans	19/03/2026	25/03/2026	27/03/2026	10/10/2029	7 500-10 000
GABON	ABONDEMENT OTA	07 ans	05/03/2026	11/03/2026	13/03/2026	01/04/2029	5 000-7 500



INTERNATIONAL

L'indice français qui a clôturé à 8 559,07 points (+0,47 %). Le marché parisien a montré une belle capacité de rebond après une ouverture hésitante, porté par l'espoir d'une croissance des bénéfices des entreprises malgré un environnement commercial plus exigeant.

Quant au DAX, En hausse de 0,76 %, il finit à 25 175,94 points. L'industrie allemande reste attentive aux évolutions du commerce mondial, mais profite d'une dynamique favorable sur certains titres technologiques.

Enfin le FTSE 100 présente une progression solide de 1,18 % pour atteindre 10 806,41 points, soutenue par une certaine stabilité du secteur énergétique malgré les nouvelles sanctions russes.









Le NASDAQ présente la meilleure performance occidentale avec +1,26 % (23 152,08 points). Le secteur technologique continue de mener la danse, dopé par l'optimisme autour de l'intelligence artificielle et l'attente des résultats du géant Nvidia, perçus comme le baromètre du marché.

S&P 500 & DOW JONES affichent des hausses respectives de 0,81 % et 0,63 %. Les investisseurs scrutent la trajectoire des taux de la Fed et la résilience de la consommation américaine en ce début d'année 2026.

On observe une forte poussée pour le Nikkei 225 de 2,20 % (58 583,12 points). En effet, la Bourse de Tokyo a bénéficié d'un affaiblissement du yen et d'une reprise du secteur technologique.

Le Shanghai Composite quant à lui fait une hausse de 0,72 % (4 147,23 points). Le marché chinois a été soutenu par le retour de vacances des investisseurs et une hausse du cours des matières premières comme le cuivre, signalant une reprise de la demande industrielle.



Indices	Ouverture (Boursorama) 25/02/2026	Clôture (Boursorama) 25/02/2026	Var. vs veille	+ Haut	- Bas
 CAC 40	8 539,62	8 559,07	0,47%	8 560,91	8 528,63
 S&P 500	6 915,15	6 946,13	0,81%	6 952,51	6 915,15
 DOW JONES	49 485,81	49 485,81	0,63%	0,00	0,00
 NASDAQ Composite	23 005,01	23 152,08	1,26%	23 169,68	23 004,69
 DAX	25 051,84	25 175,94	0,76%	25 184,41	24 988,61
 FTSE 100	10 680,65	10 806,41	1,18%	10 806,41	10 680,65
 Nikkei 225	57 695,40	58 583,12	2,20%	58 875,17	57 656,50
 SHANGHAI COMPOSITE	4 123,78	4 147,23	0,72%	4 167,84	4 122,70

[CAC 40 Cours Indice PX1, Cotation Bourse Euronext Paris - Boursorama](#)

Le cours de l'or reste soutenu par un climat d'incertitude géopolitique et économique globale. Ce même 25 février, JP Morgan a d'ailleurs revu à la hausse ses prévisions à long terme, certains analystes anticipant même que le métal jaune pourrait franchir la barre des 6 000 \$ d'ici la fin de l'année 2026.

Le baril a légèrement reculé de 0,34 %, finissant la journée à 70,97 \$. La tendance baissière s'explique par la prudence des investisseurs avant l'issue de pourparlers diplomatiques majeurs (notamment entre l'Iran et les États-Unis) et une révision à la baisse des prévisions de croissance de la demande mondiale par l'AIE pour 2026.

Le blé affiche une légère baisse de 0,22 % pour s'établir à 5,66 \$ car le marché américain du blé à Chicago subit une perte de compétitivité à l'exportation. Des pluies bénéfiques sur les zones de culture aux États-Unis ont également rassuré les opérateurs sur l'offre future, pesant ainsi sur les cours en ce milieu de semaine.

Le cacao enregistre la plus forte baisse du tableau avec -1,33 %, clôturant à 2 957 \$. Le cours du cacao poursuit sa phase de correction après les records de 2024. Le 25 février 2026, les prix ont atteint leurs plus bas niveaux depuis plus d'un an, chutant de près de 30 % sur un mois en raison d'une amélioration relative des perspectives de récolte en Afrique de l'Ouest.





INTERNATIONAL

Matières premières	Cours Ouverture 25/02/2026	Cours Fermeture 25/02/2026	Variation vs veille	+ Haut du jour	+ Bas du jour
Or (\$/Once)	5 136,99	5 165,07	0,41%	5 217,34	5 128,65
Pétrole Brent (\$)	71,25	70,97	-0,34%	71,76	70,44
Blé (Wheat, CBOT)	5,670	5,660	-0,22%	5,70	5,59
Cacao (NYM / CJ)	3 027	2 957	-1,33%	3 027,00	3 027,00

[Cours des matières premières, bourse matières premières - Boursorama](#)

La paire a terminé la journée à 1,1812, affichant une progression de 0,31 % par rapport à la veille. En effet l'euro a bénéficié d'un affaiblissement généralisé du billet vert. Le dollar a perdu de son attrait comme "valeur refuge" ce mercredi, alors que l'appétit pour le risque revenait sur les marchés actions avant la publication des résultats de Nvidia. Les analystes notent que la paire reste dans un canal haussier initié début 2025, avec des objectifs techniques pouvant atteindre 1,25 à moyen terme.

Cependant la plus forte hausse revient à la parité Euro/Yen Japonais avec +0,63 %, pour une clôture à 184,64 car le yen continue de subir la pression du différentiel de taux d'intérêt, les investisseurs privilégiant l'euro. Malgré des rumeurs de hausse de taux de la Banque du Japon et l'attente des chiffres de l'inflation à Tokyo, la tendance de fond sur l'EUR/JPY reste "clairement haussière".

Le franc suisse conserve son rôle de pivot de stabilité en Europe. Dans un contexte où l'euro s'apprécie face au dollar mais reste stable face au franc, la paire EUR/CHF continue d'osciller dans une zone de consolidation étroite. Le marché surveille la Banque Nationale Suisse qui maintient une politique de taux prudente pour éviter une appréciation trop forte du franc qui pénaliserait les exportations helvétiques.

Enfin la paire EUR/CAD affiche une hausse modérée de 0,10 %, finissant à 1,6153. En effet, le dollar canadien a été mis sous pression par la volatilité des prix des matières premières et les incertitudes liées aux tensions commerciales avec les États-Unis. L'euro en a profité pour gagner un peu de terrain, bien que les perspectives pour le CAD en 2026 restent globalement positives selon certains stratégies qui prévoient un renforcement de la devise canadienne d'ici la fin de l'année.



Paire	Cours Ouverture(spot) 25/02/2026	Cours Fermeture(spot) 25/02/2026	Var. vs veille	+ Haut	- Bas
EUR/USD	1,1813	1,1812	0,31%	1,1816	1,1809
EUR/JPY	184,65	184,64	0,63%	184,7911	184,62
EUR/CHF	0,9121	0,9121	-0,03%	0,9123	0,9121
EUR/CAD	1,6154	1,6153	0,10%	1,6156	1,6142

EUR/XAF=655,957 F CFA

[Cours Euro Dollar, Prix Euro Dollar, Six - Forex 1 EUR/USD SPOT - Boursorama](#)

EMPRUNT OBLIGATAIRE PAR APPEL PUBLIC A L'ÉPARGNE

« EOG 2026 A TRANCHES
MULTIPLES »



RÉPUBLIQUE DU GABON

FINANCEZ LE DÉVELOPPEMENT,
RÉCOLTEZ LA CROISSANCE

85 000 000 000 DE FCFA

**PÉRIODE DE SOUSCRIPTION
DU 25/02/2026 AU 25/05/2026**

**PRIX DE L'OBLIGATION
10 000 F CFA**

TRANCHE A

6 % MATURITÉ
03 ANS

TRANCHE B

6,5 % MATURITÉ
04 ANS



Communication à caractère promotionnel

Co-arrangeurs



Co-chefs de file



Syndicat de Placement



Le Document d'Information de la présente opération est enregistré par la Commission de Surveillance du Marché Financier de l'Afrique Centrale (COSUMAF) sous le numéro COSUMAF-APE-01/26 du 09 février 2026. Le Document d'information de l'opération, ainsi que son résumé, sont disponibles à nos différents points de contact.