



DAILY REVIEW

01 / 04 / 2026



RÉPUBLIQUE DU GABON

EMPRUNT OBLIGATAIRE PAR APPEL PUBLIC A L'EPARGNE « EOG 2026 A TRANCHES MULTIPLES »

FINANCEZ LE DÉVELOPPEMENT, RÉCOLTEZ LA CROISSANCE

85 000 000 000 DE FCFA

PÉRIODE DE SOUSCRIPTION DU
25/02/2026 AU 25/05/2026

PRIX DE L'OBLIGATION 10 000 F CFA

TRANCHE A

6 %
MATURITÉ
03 ANS


TRANCHE B

6,5 %
MATURITÉ
04 ANS



Communication à caractère promotionnel

LE CAMEROUN ET L'OMC UNISSENT LEURS EFFORTS POUR FACILITER L'ACCÈS DES PME AUX MARCHÉS INTERNATIONAUX VIA LE E-COMMERCE



CAMEROUN

« En marge de la 14e Conférence ministérielle de l'Organisation mondiale du commerce, qui se tient à Yaounde depuis le 26 mars 2026, le gouvernement camerounais et le Centre du commerce international (CCI) ont signé une lettre d'intention consacrée au développement du commerce électronique et de l'économie numérique, selon les informations communiquées par les deux parties. Le texte prévoit un appui aux petites entreprises afin de leur permettre de participer aux échanges numériques, en particulier à travers l'amélioration de l'environnement des affaires. »

La coopération porte sur plusieurs axes identifiés dans la lettre d'intention. Il s'agit notamment d'accompagner les petites et moyennes entreprises dans leur accès au commerce électronique et aux marchés numériques, à travers l'adoption d'outils digitaux et le développement de leur présence en ligne. Le document prévoit également un renforcement des capacités des décideurs publics via des formations, des activités de conseil et des échanges de connaissances.

L'ITC et le gouvernement camerounais entendent en outre soutenir la révision et l'élaboration de politiques et de réglementations liées à l'économie numérique, avec pour objectif de favoriser l'innovation, la compétitivité et l'inclusion, selon les informations communiquées. »

Source : Sika Finance

https://www.sikafinance.com/marches/le-cameroun-et-lomc-unissent-leurs-efforts-pour-faciliter-lacces-des-pme-aux-marches-internationaux-via-le-e-commerce_60709

UN PLAN DE 9 MILLIONS \$ POUR RELANCER LA CAISSE DU CRÉDIT MUTUEL DE CENTRAFRIQUE

Page 02

BVMAC : LE GABON RENFORCE SA SIGNATURE AVEC 18 MILLIARDS FCFA D'INTÉRÊTS SERVIS AUX INVESTISSEURS

Page 02

VISTA RACHÈTE 90% DE LA BANQUE AGRICOLE ET COMMERCIALE ET DÉBARQUE SUR LE MARCHÉ BANCAIRE TCHADIEN

Page 02

CHIFFRES ET SITUATION DES MARCHÉS

Page 03 / 04 / 05

CALENDRIER PREVISIONNEL DES EMISSIONS DES TITRES PUBLICS

Page 04



EMERALD
SECURITIES SERVICES
BOURSE

Immeuble Victoria - étage 2 & 3 - Rue Victoria
BONANJO, B.P. : 5 540 Douala Cameroun • info@ess-capital.com • +237 233 43 11 58
www.emraldsecuriesservices.com



UN PLAN DE 9 MILLIONS \$ POUR RELANCER LA CAISSE DU CRÉDIT MUTUEL DE CENTRAFRIQUE

« En République centrafricaine (RCA), les autorités ont précisé le contenu du plan de redressement de la Caisse du Crédit Mutuel de Centrafrique (CMCA), un établissement de microfinance de première catégorie confronté à des tensions de fonctionnement et de liquidité.

Vendredi 27 mars, lors d'une visite du ministre des Finances et du Budget, Hervé Ndobha (photo, au centre), l'administrateur provisoire de l'institution, Jacob Mbaitadjim, a indiqué que le plan de redressement s'élève à 5,1 milliards de francs CFA (8,9 millions de dollars). Ce montant permettra de rétablir l'équilibre financier, de soutenir le fonctionnement de la structure et d'inscrire ses activités dans la durée. »

Source : Agence Ecofin

<https://www.agenceecofin.com/actualites/3003-137090-un-plan-de-9-millions-pour-relancer-la-caisse-du-credit-mutuel-de-centrafrique>



BVMAC : LE GABON RENFORCE SA SIGNATURE AVEC 18 MILLIARDS FCFA D'INTÉRÊTS SERVIS AUX INVESTISSEURS

« Gabon s'apprête à verser près de 18 milliards FCFA (environ 30 millions de dollars) d'intérêts sur plusieurs emprunts obligataires cotés à la Bourse des Valeurs Mobilières de l'Afrique Centrale, selon des avis publiés par l'opérateur de marché. Les paiements portent notamment sur les titres « EOG 5,6% 2025-2027 » et « EOG 6% 2025-2028 », dont les coupons seront servis le 5 avril pour un montant cumule d'environ 6,9 milliards FCFA, ainsi que sur l'emprunt « EOG 2024 à tranches multiples », dont la deuxième échéance, prévue le 29 mars, représente près de 11 milliards FCFA.

Ces règlements interviennent dans un contexte de faible activité sur le marché secondaire régional. Lors de la séance du 27 mars, la BVMAC n'a enregistré aucune transaction sur le compartiment obligataire, tandis que l'encours global de dette demeure stable à 1 387 milliards FCFA, illustrant la faible liquidité du marché.

Dans ce contexte, le service régulier des coupons par le Gabon devrait contribuer à renforcer sa crédibilité auprès des investisseurs domestiques, alors que les conditions de financement en devises se resserrent sur les marchés internationaux. Face à ces contraintes, les États de la CEMAC se tournent de plus en plus vers le marché financier régional, devenu une source alternative de mobilisation de ressources longues. »

Source : Eco Matin

<https://ecomatin.net/bvmac-le-gabon-renforce-sa-signature-avec-18-milliards-fcfa-dinterets-servis-aux-investisseurs>



VISTA RACHÈTE 90% DE LA BANQUE AGRICOLE ET COMMERCIALE ET DÉBARQUE SUR LE MARCHÉ BANCAIRE TCHADIEN

« Agricole et Commerciale (BAC). Après l'annonce, le 26 mars, par le ministère des Finances de l'octroi de « l'ensemble des autorisations réglementaires requises », le groupe dirigé par Simon Tiemtoré a confirmé, le 30 mars, avoir finalisé l'acquisition de 90 % du capital de l'établissement, désormais intégré sous la dénomination Vista Bank Tchad.

Dans son communiqué, le ministère tchadien des Finances souligne que cette validation « ouvre la voie à la mise en œuvre effective de l'opération » et devrait contribuer au « renforcement de la stabilité et de la résilience du système financier », tout en soutenant davantage le financement du secteur privé. Du côté de Vista, Simon Tiemtoré y voit « une étape importante dans notre stratégie d'expansion panafricaine », le Tchad représentant un marché à fort potentiel. »

Source : Eco Matin

<https://ecomatin.net/simon-tiemto-re-vista-bank-obtient-le-feu-vert-pour-racheter-une-banque-au-tchad>



SITUATION MARCHES CEMAC



Résumé de la séance de cotation du 30 Mars 2026 - BVMAC

La Bourse des Valeurs Mobilières de l'Afrique Centrale (BVMAC) a clôturé sa séance du 30 mars 2026.

Marché Actions

Plusieurs transactions enregistrées :

- 3 actions SAFACAM ont été échangées au prix unitaire de FCFA 33 000 (avec un cours stable par rapport à son niveau de clôture de la veille), pour un montant global de FCFA 99 000 (quatre-vingt-dix-neuf mille) ;
- 20 actions SOCAPALM ont été échangées au prix unitaire de FCFA 55 000 (avec un cours stable par rapport à son niveau de clôture de la veille), pour un montant global de FCFA 1 100 000 (un million cent mille) ;

Les prix des autres instruments financiers cotés restent inchangés par rapport à leur situation de clôture de la veille (27/03/2026).

La capitalisation boursière se maintient à 504,54 Milliards FCFA, aussi le flottant demeure à 74,286 Milliards FCFA.

L'Indice « BVMAC All Share Index » reste stable à 1 147,20 points par rapport à son niveau de la veille.

Marché Obligataire

Aucune transaction enregistrée

L'encours des dettes cotées reste stable à 1 387.012 Milliards.

Obligations	Valeur Nominale	COURS	(J+3) 02/04/2026	" + Haut	" + Bas	Volume transigé
ALIOS 6.5% BRUT 2023-2028	6 250,00	100	50,09	106	94	0
ALIOS 6.00% BRUT 2023-2026	2 500,00	100	18,49	106	94	0
EOG 6.25% NET 2022-2028	6 000,00	100	156,16	106	94	0
ECM R 6.25% NET 2022-2029	8 000,00	100	449,70	106	94	0
EOTD 6.5% NET 2022-2027	5 000,00	100	82,81	106	94	0
ECM R 5.8% NET 2023-2026	10 000,00	100	449,70	106	94	0
ECM R 6% NET 2023-2027	10 000,00	100	465,21	106	94	0
ECM R 6.75% NET 2023-2029	10 000,00	100	523,36	106	94	0
ECM R 7.25% NET 2023-2031	10 000,00	99	562,12	104,94	93,06	0
EOG 6.00% NET 2021-2026	2 500,00	99,5	124,11	105,47	93,53	0
BDEAC 6% NET 2022-2029	8 000,00	100	122,30	106	94	0
BDEAC 5.45% NET 2020 - 2027	4 000,00	100	54,95	106	94	0
BDEAC 5.6% NET 2021-2028	6 000,00	98,5	105,86	104,41	92,59	0
BDEAC 6,20% NET 2024-2031	10 000,00	100	18,68	106	94	0
BDEAC 5,95% NET 2024-2029	10 000,00	94,96	17,93	100,66	89,26	0
BDEAC 4,70% NET 2024-2027	10 000,00	100	14,16	106	94	0

Actions	Cours	+ Haut	+ Bas	Volume transigé
SEMC	50 000	50 000	49 000	0
SAFACAM	33 000	33 000	30 000	99 000
SOCAPALM	55 000	55 000	50 000	1 100 000
LA REGIONALE	42 000	42 000	42 000	0
BANGE	228 085	228 085	228 085	0
SCG-Re	21 500	21 500	21 500	0



SITUATION MARCHES CEMAC

CALENDRIER PREVISIONNEL DES EMISSIONS DES TITRES PUBLICS

Pays	Instruments	Maturité	Date d'annonce	Date d'adjudication	Date de valeur	Date d'échéance	Montant (millions FCFA)
CAMEROUN	OTA	2-15 ans	07/04/2026	13/04/2026	15/04/2026	2028-2041	25 000
CAMEROUN	BTA	52 semaines	07/04/2026	13/04/2026	15/04/2026	14/04/2027	15 000
CONGO	BTA	52 semaines	09/04/2026	14/04/2026	16/04/2026	17/04/2027	15 000
TCHAD	BTA	26 semaines	02/04/2026	08/04/2026	10/04/2026	09/10/2026	5 000-10 000
TCHAD	OTA	03 ans	02/04/2026	08/04/2026	10/04/2026	10/04/2029	15 000-20 000
GABON	OTA	02 ans	16/04/2026	22/04/2026	24/04/2026	24/04/2028	12 500-15 000

INDICE BOURSIER

Le marché parisien recule nettement, impacté par des prises de bénéfices après les récentes hausses. Les investisseurs adoptent une posture attentiste, notamment face aux incertitudes macroéconomiques (inflation, politique monétaire).

Le DAX enregistre la plus forte baisse du panel. Le marché allemand, fortement exposé aux valeurs industrielles et exportatrices, subit davantage la sensibilité aux perspectives économiques globales.









Le FTSE affiche une quasi-stabilité. En effet, la place londonienne fait preuve de résilience, soutenue par ses valeurs défensives (énergie, matières premières).

Le DOW Jones montre une progression notable, soutenue par les valeurs industrielles. Cela reflète une confiance persistante dans certains segments de l'économie américaine.

Le S&P 500 et au Nasdaq sont stagnants, du fait des marchés technologiques qui marquent une pause, traduisant un équilibre entre prises de bénéfices et maintien des positions.

Avec le Shanghai Composite, on observe un rebond du marché chinois, soutenu par un retour de l'appétit pour le risque et des anticipations positives sur l'économie domestique.

Un repli modéré est observé pour le Nikkei 225, lié à des ajustements techniques et à la sensibilité aux flux internationaux.

Indices	Ouverture (Boursorama) 27/03/2026	Clôture (Boursorama) 27/03/2026	Var. vs veille	+ Haut	- Bas
 CAC 40	7 774,40	7 701,95	-0,87%	7 785,46	7 677,32
 S&P 500	0,00	6 368,85	0,00%	0,00	0,00
 DOW JONES	0,00	45 166,64	0,66%	0,00	0,00
 NASDAQ Composite	0,00	20 948,36	0,00%	0,00	0,00
 DAX	22 612,93	22 300,75	-1,38%	22 631,76	22 215,86
 FTSE 100	9 972,30	9 967,35	-0,05%	10 024,08	9 883,15
 Nikkei 225	53 239,59	53 373,07	-0,43%	53 714,90	52 516,92
 SHANGHAI COMPOSITE	3 852,09	3 913,72	0,63%	3 924,11	3 852,09

CAC 40 Cours Indice PX1, Cotation Bourse Euronext Paris - Boursorama





MATIERES PREMIERES

Le Brent enregistre une forte hausse, passant de 106,6 USD à 114,57 USD, dans un contexte de tensions géopolitiques accrues au Moyen-Orient. Le marché anticipe des perturbations potentielles de l'offre mondiale, notamment liées aux risques sur les routes stratégiques d'approvisionnement comme le détroit d'Ormuz. Cette progression rapide traduit un mouvement de stress et d'anticipation des investisseurs, positionnant le pétrole comme principal vecteur de transmission du risque inflationniste à court terme.

L'or affiche une quasi-stabilité malgré un environnement géopolitique tendu qui aurait normalement soutenu les prix. Cette inertie s'explique par l'effet compensatoire de la fermeté du dollar et des anticipations de taux d'intérêt élevés, qui réduisent l'attrait des actifs non rémunérateurs. Le métal précieux évolue ainsi dans une zone d'équilibre, tiraillé entre son rôle de valeur refuge et la pression exercée par les conditions monétaires.

Le blé enregistre une légère progression, traduisant un marché globalement stable mais exposé à des pressions inflationnistes indirectes. La hausse des prix de l'énergie impacte les coûts de production et de transport, ce qui soutient les prix sans générer de forte volatilité à ce stade. Le marché reste ainsi dans une phase d'attente, avec une tendance sous-jacente modérément haussière.

Le cacao progresse de près de 1 %, soutenu par un rebond technique et des tensions persistantes sur l'offre. La clôture proche du plus haut de la séance reflète une pression acheteuse, dans un marché marqué par des incertitudes sur la production et les chaînes d'approvisionnement. Cette dynamique confirme un biais haussier mais volatil, typique des matières premières agricoles sensibles aux chocs exogènes.



Matières premières	Cours Ouverture 27/03/2026	Cours Fermeture 27/03/2026	Variation vs veille	+ Haut du jour	+ Bas du jour
Or (\$/Once)	4 397,16	4 507,71	0,00%	4 553,06	4 378,56
Pétrole Brent (\$)	106,6	114,57	8,14%	114,88	105,09
Blé (Wheat, CBOT)	6,050	6,060	0,08%	6,13	5,99
Cacao (NYM / CJ)	3 134	3 194	0,99%	3 194,00	3 080,00

[Cours des matières premières, bourse matières premières - tradingeconomics](#)

DEVISES

La paire EUR/USD recule légèrement, traduisant un léger renforcement du dollar dans un contexte d'anticipations de taux d'intérêt durablement élevés aux États-Unis. Malgré un environnement géopolitique incertain, le billet vert conserve son attractivité en tant que valeur refuge et actif rémunérateur. L'euro reste quant à lui pénalisé par des perspectives économiques plus fragiles en zone euro, d'où une évolution globalement stable à légèrement baissière de la paire.

La paire EUR/JPY est en repli, reflétant un renforcement du yen japonais, traditionnel actif refuge en période d'incertitude. Ce mouvement s'inscrit dans un contexte de prudence des investisseurs face aux tensions géopolitiques, favorisant les flux vers le yen. En parallèle, la faiblesse relative de l'euro accentue cette dynamique, conduisant à une baisse plus marquée de la paire.

La paire EUR/CHF progresse légèrement, traduisant un affaiblissement relatif du franc suisse, pourtant considéré comme valeur refuge. Ce mouvement peut s'expliquer par des prises de bénéfices sur le franc après ses récentes appréciations, ainsi que par une stabilisation temporaire du sentiment de marché. La hausse reste toutefois limitée, indiquant un équilibre fragile entre appétit et aversion au risque.

La paire EUR/CAD recule légèrement, soutenue par un dollar canadien renforcé par la hausse des prix du pétrole. En tant que devise liée aux matières premières, le CAD bénéficie directement de l'envolée du Brent observée sur la période. Cette dynamique compense la relative stabilité de l'euro et entraîne une pression baissière modérée sur la paire.



Paire	Cours Ouverture(spot) 29/03/2026	Cours Fermeture(spot) 29/03/2026	Var. vs veille	+ Haut	- Bas
EUR/USD	1,1502	1,1503	-0,07%	1,1505	1,1501
EUR/JPY	184,4423	184,28	-0,43%	184,4952	184,27
EUR/CHF	0,92	0,92	0,19%	0,92	0,92
EUR/CAD	1,597	1,597	-0,12%	1,5975	1,5969

EUR/XAF=655,957 F CFA

[Cours Euro Dollar, Prix Euro Dollar, Six - Forex 1 EUR/USD SPOT - Boursorama](#)

EMPRUNT OBLIGATAIRE PAR APPEL PUBLIC A L'EPARGNE

« EOG 2026 A TRANCHES
MULTIPLES »



RÉPUBLIQUE DU GABON

FINANCEZ LE DÉVELOPPEMENT,
RÉCOLTEZ LA CROISSANCE

85 000 000 000 DE FCFA

**PÉRIODE DE SOUSCRIPTION
DU 25/02/2026 AU 25/05/2026**

**PRIX DE L'OBLIGATION
10 000 F CFA**

TRANCHE A

6 % MATURITÉ
03 ANS

TRANCHE B

6,5 % MATURITÉ
04 ANS



Co-arrangeurs



Co-chefs de file



Syndicat de Placement



Le Document d'Information de la présente opération est enregistré par la Commission de Surveillance du Marché Financier de l'Afrique Centrale (COSUMAF) sous le numéro COSUMAF-APE-01/26 du 09 février 2026. Le Document d'information de l'opération, ainsi que son résumé, sont disponibles à nos différents points de contact.