



DAILY REVIEW

22 / 10 / 2025



RÉPUBLIQUE DU GABON

EMPRUNT OBLIGATAIRE PAR APPEL PUBLIC A L'ÉPARGNE « EOG 2025 A TRANCHES MULTIPLES 2 »



INVESTIR AUJOURD'HUI POUR BÂTIR L'AVENIR

PÉRIODE DE SOUSCRIPTION DU
15/09/2025 AU 12/12/2025

50

MILLIARDS
DE FCFA


TRANCHE A

5,6 % MATURETÉ
02 ANS

TRANCHE B

6 % MATURETÉ
03 ANS

PRIX DE L'OBLIGATION
10 000 F CFA



CLASSEMENT DES MARCHÉS FINANCIERS AFRICAINS LES PLUS DÉVELOPPÉS EN 2025 (ABSA GROUP)



CEMAC

« L'Afrique du Sud et Maurice arrivent en tête du classement des marchés financiers africains les plus développés en 2025, selon un rapport publié le jeudi 16 octobre 2025, par le groupe de services financiers sud-africain Absa Group et le Forum officiel des institutions monétaires et financières (OMFIF), un think tank spécialisé dans les domaines de la politique économique, de la gestion des banques centrales et de l'investissement public.

Intitulé « Absa Africa Financial Markets Index 2025 », ce rapport évalue les progrès réalisés par les marchés financiers de 29 pays africains, qui représentent ensemble environ 80 % de la population et du produit intérieur brut (PIB) du continent. Il s'appuie sur plus de 40 indicateurs regroupés en six catégories : la profondeur du marché ; l'accès aux devises étrangères ; l'environnement fiscal et réglementaire et la transparence du marché ; le degré de développement des fonds de pension ; l'environnement macroéconomique ; et les normes juridiques et leur force exécutoire. »

Source : Agence Ecofin

<https://www.agenceecofin.com/actualites-finance/2110-132512-classement-des-marches-financiers-africains-les-plus-developpes-en-2025-absa-group>

CAMEROUN : LA CDEC DONNE 04 MOIS A MOORE STEPHENS POUR BOUCLER LES ETUDES DE SA FILIALE BANCAIRE

Page 02

« LA FRANCE A PERDU TOUTE CRÉDIBILITÉ BUDGÉTAIRE »

Page 02

L'ÉCONOMIE CHINOISE POURRAIT CROÎTRE JUSQU'À 5 % D'ICI 2030, SELON L'ANCIEN VICE-MINISTRE DES FINANCES ZHU

Page 02

CHIFFRES ET SITUATION DES MARCHÉS

Page 03 / 04 / 05

CALENDRIER PREVISIONNEL DES EMISSIONS DES TITRES PUBLICS

Page 04



EMERALD
SECURITIES SERVICES
BOURSE

Immeuble Victoria - étage 2 & 3 - Rue Victoria
BONANJO, B.P. : 5 540 Douala Cameroun • info@ess-capital.com • +237 233 43 11 58
www.emraldsecuriesservices.com



CAMEROUN : LA CDEC DONNE 04 MOIS A MOORE STEPHENS POUR BOUCLER LES ETUDES DE SA FILIALE BANCAIRE

« Le cabinet britannique aura la mission stratégique de réaliser les études préparatoires à la création de cet établissement de crédit question de la doter d'une structure dédiée à la gestion d'opérations de banque et à l'injection de capitaux dans l'économie nationale. »

La Caisse des dépôts et consignations (CDEC) du Cameroun, opérationnelle depuis 2023, franchit une étape décisive dans l'élargissement de son rôle en tant qu'acteur du financement du développement. Le marché attribué au cabinet britannique Moore Stephens CA le 14 août 2025, d'un montant de 96,5 millions de Fcfa, a été conclu suite à un appel d'offres national restreint lancé le 4 juin dernier. Le cabinet dispose d'un délai de quatre mois pour livrer ses conclusions. L'urgence de ce calendrier souligne la volonté de l'institution d'accélérer la mise en place de cet instrument de financement dont la mission principale s'articule autour de plusieurs axes fondamentaux. »

Source : Eco Matin

<https://ecomatin.net/cameroun-la-cdec-donne-04-mois-a-moore-stephens-pour-boucler-les-etudes-de-sa-filiale-bancaire>



« LA FRANCE A PERDU TOUTE CRÉDIBILITÉ BUDGÉTAIRE »

« En 2012, pendant la crise de la zone euro, la France a perdu son AAA sur sa dette publique, la meilleure note attribuée par les agences de notation. Une lente glissade débutait, d'abord dans les catégories AA, puis, depuis deux semaines, dans le A. Les 12 et 17 octobre, les agences Fitch et S&P (anciennement Standard & Poor's) ont fait passer la France en A+, la cinquième meilleure note, à égalité avec l'Espagne ou le Portugal. »

Il ne faut pas se méprendre sur la causalité. Les agences de notation sont de simples thermomètres, qui mesurent la santé déclinante des comptes publics français. Elles ne provoquent aucune panique sur les marchés financiers, qui ont constaté depuis longtemps le chaos politique ambiant et n'avaient pas besoin de ce rappel. »

Source : Le Monde

https://www.lemonde.fr/idees/article/2025/10/21/la-france-a-perdu-toute-credibilite-budgetaire_6648320_3232.html



L'ÉCONOMIE CHINOISE POURRAIT CROÎTRE JUSQU'À 5 % D'ICI 2030, SELON L'ANCIEN VICE-MINISTRE DES FINANCES ZHU

« La Chine peut maintenir une croissance annuelle de 4,5 à 5 % au cours de son prochain plan quinquennal », a déclaré l'ancien vice-ministre des Finances Zhu Guangyao, quelques jours avant un conclave clé du Parti communiste pour déployer le plan 2026-2030.

« Nous sommes pleinement confiants quant à la réalisation de l'objectif de développement économique cette année. La croissance économique sera d'environ 5 % », a déclaré Zhu lors d'une conférence organisée vendredi à Pékin par l'Institut d'études financières de Chongyang de l'Université Renmin.

« Je pense personnellement que nous maintiendrons cette croissance annuelle de 4,5 à 5 % au cours des cinq prochaines années et que cela constituera une base solide pour atteindre l'objectif de 2035 », a-t-il déclaré, faisant référence à l'engagement du gouvernement de « réaliser fondamentalement une modernisation socialiste » d'ici cette année-là. »

Source : My News

https://www.scmp.com/news/china/article/3329570/chinese-economy-can-grow-5-until-2030-ex-finance-vice-minister-zhu?module=top_story&pgtype=section



CEMAC



Résumé de la séance de cotation du 20 octobre 2025 - BVMAC

La Bourse des Valeurs Mobilières de l'Afrique Centrale (BVMAC) a clôturé sa séance du 20 octobre 2025.

Marché Actions

Deux transactions ont été enregistrées :

- 2 actions SAFACAM à 28 500 FCFA (+7,55 %), pour 57 000 FCFA au total ;
- 2 actions SCG-Ré à 21 500 FCFA (stable), pour 43 000 FCFA.

Les autres valeurs restent inchangées.

La capitalisation boursière progresse à 457,43 milliards FCFA (+0,55 %), tirée par la hausse de SAFACAM, tandis que le flottant s'élève à 66,98 milliards FCFA.

L'indice BVMAC All Share gagne 0,75 %, à 1 034,33 points.

Marché Obligataire

Aucune transaction enregistrée sur le compartiment obligataire.

Les prix restent stables, avec un encours de dette inchangé à 1 429,88 milliards FCFA.

Obligations	Valeur Nominale	COURS	(J+3) 23/10/2025	" + Haut	" + Bas	Volume transigé
ALIOS 6.5% BRUT 2023-2028	7 500,00	100	90,82	106	94	0
ALIOS 6.00% BRUT 2023-2026	5 000,00	100	55,89	106	94	0
EOG 6.25% NET 2022-2028	8 000,00	100	487,67	106	94	0
EOCG 6.25% NET 2021-2026	3 333,33	95	122,72	100,7	89,3	0
ECM R 6.25% NET 2022-2029	8 000,00	100	204,11	106	94	0
EOTD 6.5% NET 2022-2027	7 500,00	100	396,68	106	94	0
ECM R 5.8% NET 2023-2026	10 000,00	100	193,86	106	94	0
ECM R 5.8% NET 2023-2026	10 000,00	100	193,86	106	94	0
ECM R 6.75% NET 2023-2029	10 000,00	100	225,62	106	94	0
ECM R 7.25% NET 2023-2031	10 000,00	99	242,33	104,94	93,06	0
EOG 6.00% NET 2021-2026	2 500,00	99,5	57,95	105,47	93,53	0
BDEAC 6% NET 2022-2029	10 000,00	100	100	106	94	0
BDEAC 5.45% NET 2020 - 2027	6 000,00	100	265,18	106	94	0
BDEAC 5.6% NET 2021-2028	8 000,00	98,5	391,54	104,41	92,59	0
BDEAC 6,20% NET 2024-2031	10 000,00	100	365,21	106	94	0
BDEAC 5,95% NET 2024-2029	10 000,00	94,96	350,48	100,66	89,26	0
BDEAC 4,70% NET 2024-2027	10 000,00	100	276,85	106	94	0

Actions	Cours	+ Haut	+ Bas	Volume transigé
SEM C	49 000	50 000	45 000	0
SAFACAM	26 500	27 000	24 500	57 000
SOCAPALM	48 500	48 500	42 500	0
LA REGIONAL	42 000	43 000	42 000	0
BANGE	207 350	207 350	202 878	0
SCG-Re	21 500	21 510	21 000	43 000

CEMAC

CALENDRIER PREVISIONNEL DES EMISSIONS DES TITRES PUBLICS

Pays	Instruments	Maturité	Date d'annonce	Date d'adjudication	Date de valeur	Date d'échéance	Montant (millions FCFA)
CAMEROUN	BTA	52 semaines	07/10/2025	13/10/2025	15/10/2025	14/10/2026	15 000
CAMEROUN	BTA	52 semaines	14/10/2025	20/10/2025	22/10/2025	21/10/2026	20 000
CAMEROUN	OTA-TITRISATION	3-10 ans	14/10/2025	20/10/2025	22/10/2025	22/10/2035	10 000
CAMEROUN	OTA-TITRISATION	3-10 ans	19/11/2025	25/11/2025	27/11/2025	27/11/2035	10 000
CAMEROUN	OTA-TITRISATION	3-10 ans	16/12/2025	22/12/2025	24/12/2025	24/06/2035	5 000
GUINEE EQ,	BTA	52 Semaines	07/10/2025	14/10/2025	16/10/2025	15/10/2026	10 000
GUINEE EQ,	OTA	4 Ans	09/12/2025	16/12/2025	18/12/2025	16/12/2029	50 000
GABON	BTA	26 semaines	25/09/2025	01/10/2025	03/10/2025	03/04/2026	10 000
GABON	TITRISATION	26 semaines	02/10/2025	08/10/2025	10/10/2025	31/10/2025	4 000
GABON	TITRISATION	26 semaines	02/10/2025	08/10/2025	10/10/2025	09/01/2026	4 000
GABON	BTA	26 semaines	02/10/2025	08/10/2025	10/10/2025	27/02/2026	4 500
GABON	BTA	52 semaines	02/10/2025	08/10/2025	10/10/2025	09/10/2026	4 458

INDICE BOURSIER

L'Amérique du Nord affiche un rebond notable : le S&P 500, le Dow et le Nasdaq enregistrent tous des gains supérieurs à +1 %. Cette dynamique est alimentée par de bons signes pour les résultats d'entreprises (notamment dans la tech) et un climat d'anticipation favorable quant aux futures décisions de la Federal Reserve.









- Le rallye de l'action Apple Inc. joue un rôle moteur.
- L'appréciation s'effectue alors que les investisseurs parient sur un affaiblissement du dollar et sur une réduction prochaine des taux.

En Europe, le DAX réalise la plus forte progression (+1,80 %), suggérant que l'Allemagne profite d'un regain de confiance dans les valeurs exportatrices ou industrielles. Le CAC 40 reste quasi stable (-0,18 %), ce qui indique une prudence persistante sur les marchés français. Le FTSE 100 prend +0,52 %. Cette disparité signale que la confiance revient, mais de manière graduelle et sélective. Le contexte européen est guidé par :

- Les anticipations de baisse des risques crédit et bancaires internationaux.
- Une attente sur les décisions de la European Central Bank et l'impact des résultats d'entreprises européennes.

Le Nikkei gagne +3,37 %, supporté par l'annonce de la possible nomination de Sanae Takaichi comme première femme Premier ministre du Japon, dans un contexte de promesse de politiques de relance et de réforme économique.

Le Shanghai Composite progresse modérément (+0,63 %) sur fond de chiffres économiques chinois mêlés : croissance annuelle modérée mais des signes d'industrialisation qui rassurent.

Indices	Clôture (Boursorama) 20/10/2025	+ Haut	- Bas	Var. veille	vs
 CAC 40	8 206,07	8 239,67	8 151,35	-0,18%	
 S&P 500	6 735,13	6 744,35	6 690,05	1,07%	
 DOW JONES	46 706,58	0,00	0,00	1,12%	
 NASDAQ Composite	22 990,54	23 031,87	22 841,00	1,37%	
 DAX	24 258,80	24 296,39	24 026,59	1,80%	
 FTSE 100	9 403,57	9 416,44	9 354,54	0,52%	
 Nikkei 225	49 185,50	49 185,50	48 254,83	3,37%	
 SHANGHAI COMPOSITE	3 863,89	3 877,72	3 850,37	0,63%	

[CAC 40 Cours Indice PX1, Cotation Bourse Euronext Paris - Boursorama](#)





MATIERES PREMIERES

L'or repart nettement à la hausse, franchissant les 4 350 \$/once, porté par un regain d'intérêt pour les valeurs refuges. Ce mouvement s'explique par :

- Les incertitudes géopolitiques persistantes en Asie et au Moyen-Orient, qui ravivent la demande pour le métal jaune.
- Une détente du dollar américain et une baisse des rendements obligataires, rendant l'or plus attractif.

Les investisseurs anticipent une orientation plus accommodante de la Réserve fédérale dans ses prochaines décisions monétaires. L'or conserve un biais haussier de court terme, avec une résistance technique autour de 4 400 \$.

Le Brent recule à 60,9 \$ le baril, affecté par :

- Des inquiétudes sur la demande mondiale, notamment en Chine, où la reprise industrielle marque un ralentissement.
- Les stocks américains plus élevés qu'attendu, confirmant une offre encore abondante.
- L'apaisement temporaire des tensions au Moyen-Orient, qui réduit la prime de risque géopolitique sur les prix du brut. Les prix demeurent sous pression, mais le seuil psychologique des 60 \$ semble constituer un support solide.

Le blé clôture à 5,06 \$, quasi inchangé. Les marchés céréaliers restent équilibrés, dans un contexte de :

- Conditions climatiques favorables dans les grandes régions productrices (États-Unis, Ukraine, Russie).
- Une demande mondiale modérée, avec des stocks encore confortables. Les opérateurs restent attentifs aux prochaines données de production de la FAO et de l'USDA.

Le cacao se stabilise autour de 5 900 \$, après plusieurs séances de volatilité. Le marché reste tendu à cause de :

- Des problèmes climatiques persistants en Afrique de l'Ouest, qui menacent la récolte.
- Des coûts logistiques élevés et des tensions sur les exportations.

La tendance reste globalement haussière à moyen terme, soutenue par la faiblesse de l'offre mondiale.



Matières premières	Cours 17/10/2025	+ Haut du jour	+ Bas du jour	Variation vs veille
Or (\$/Once)	4 356,26	4 380,89	4 219,13	2,50%
Pétrole Brent (\$)	60,9	61,55	60,07	-0,72%
Blé (Wheat, CBOT)	5,060	5,07	5,02	0,00%
Cacao (NYM / CJ)	5 899	5 999,00	5 813,00	0,07%

[Cours des matières premières, bourse matières premières - Boursorama](#)

DEVISES

L'euro cède légèrement face au dollar, après plusieurs séances de stabilité. Le billet vert profite du repli des anticipations de baisse de taux de la Fed, à la suite de statistiques américaines meilleures que prévu.

Côté européen, la Banque centrale européenne reste prudente dans son discours, évoquant un possible maintien des taux directeurs en zone restrictive jusqu'à la fin du trimestre.

La paire reste enfermée dans une zone de consolidation entre 1,16 et 1,17, sans catalyseur majeur à court terme.

L'euro bondit face au yen, soutenu par :

- La poursuite d'une politique ultra-accommodante de la Banque du Japon (BoJ), qui maintient des taux proches de zéro malgré la faiblesse du yen.
- Le rebond des marchés actions européens, favorisant les devises à rendement positif comme l'euro.

Le yen continue de se déprécier, accentuant la pression sur la BoJ pour intervenir afin de stabiliser sa devise.

L'euro recule face au franc suisse, qui bénéficie de son statut de valeur refuge. La volatilité accrue sur les marchés actions asiatiques pousse les investisseurs à se repositionner sur le franc.

La Banque nationale suisse (BNS) a également laissé entendre qu'elle restait vigilante face à l'inflation importée, ce qui soutient la devise.

Le seuil de 0,92 CHF reste une zone de soutien technique majeure pour la paire.

L'euro s'apprécie fortement contre le dollar canadien, tiré vers le bas par la faiblesse du prix du pétrole.

Le Brent recule sous 61 \$, pesant sur la devise canadienne, traditionnellement corrélée aux matières premières. La résilience économique de la zone euro contribue également à soutenir la monnaie unique.

Si le pétrole ne se redresse pas, la paire pourrait viser le niveau technique des 1,64 CAD.



Paire	Cours (spot) 20/10/2025	+ Haut	- Bas	Var. veille	vs
EUR/USD	1,1646	1,1647	1,1645	-0,10%	
EUR/JPY	175,47	175,5	175,46	1,59%	
EUR/CHF	0,9227	0,9228	0,9224	-1,48%	
EUR/CAD	1,6344	1,6347	1,6343	1,85%	

EUR/XAF=655,957 F CFA

[Cours Euro Dollar, Prix Euro Dollar, Six - Forex 1 EUR/USD SPOT - Boursorama](#)



RÉPUBLIQUE DU GABON

EMPRUNT OBLIGATAIRE PAR APPEL PUBLIC A L'ÉPARGNE « EOG 2025 A TRANCHES MULTIPLES 2 »



INVESTIR AUJOURD'HUI POUR BÂTIR L'AVENIR

PÉRIODE DE SOUSCRIPTION DU 15/09/2025 AU 12/12/2025

50 MILLIARDS DE FCFA

PRIX DE L'OBLIGATION
10 000 F CFA

TRANCHE A

5,6 % MATURITÉ
02 ANS

TRANCHE B

6 % MATURITÉ
03 ANS

CO-ARRANGEURS



CO-CHEFS DE FILE



SYNDICAT DE PLACEMENT



Le Document d'Information de la présente opération est enregistré par la Commission de Surveillance du Marché Financier de l'Afrique Centrale sous le numéro COSUMAF-APE-03/25 du 03 juin 2025