





### CAMEROUN : SANLAMALLIANZ, PRUDENTIAL ET Wafa CONTRÔLENT 69% DU MARCHÉ DE L'ASSURANCE VIE À FIN 2025

« Longtemps marginale, l'assurance vie s'impose progressivement comme un produit d'épargne et de protection financière pour les ménages camerounais. En 2025, le secteur a franchi le seuil des 100 milliards FCFA de chiffre d'affaires, sous l'impulsion de trois acteurs majeurs. »

Source : Eco Matin

<https://ecomatin.net/cameroun-sanlamallianz-prudential-et-wafa-controlent-69-du-marche-de-lassurance-vie-a-fin-2025>



### CEMAC : 51 ENTREPRENEURS SÉLECTIONNÉS AU PROGRAMME D'ENTREPRENEURIAT DE LA FONDATION TONY ELUMELU EN 2026

« Selon les données publiées par la fondation Tony Elumelu à l'issue de la sélection 2026 de son programme de soutien à l'entrepreneuriat, 51 porteurs de projets issus des pays de la Communauté économique et monétaire de l'Afrique centrale (CEMAC) figurent parmi les 3 200 entrepreneurs retenus à l'échelle du continent, sur plus de 265 000 candidatures enregistrées.

Dans le détail, le Cameroun concentre à lui seul 30 bénéficiaires, loin devant le Tchad qui en compte 9. Le Gabon, la Guinée équatoriale et la République centrafricaine enregistrent chacun 3 bénéficiaires, tandis que le Congo complète ce panorama avec 3 entrepreneurs également sélectionnés.

Le Cameroun conserve ainsi une position dominante dans la CEMAC, aussi bien en volume qu'en dynamique cumulative. D'après les informations communiquées par la fondation, le pays totalise désormais près de 900 bénéficiaires depuis le lancement du programme. Cette avance repose sur un tissu entrepreneurial jugé plus structuré, capable de capter les opportunités offertes par les dispositifs internationaux de financement. »

Source : Sika Finance

[https://www.sikafinance.com/marches/cemac-51-entrepreneurs-selectionnes-au-programme-dentrepreneuriat-de-la-fondation-tony-elumelu-en-2026\\_60663](https://www.sikafinance.com/marches/cemac-51-entrepreneurs-selectionnes-au-programme-dentrepreneuriat-de-la-fondation-tony-elumelu-en-2026_60663)



### DE L'ÉCONOMIE CASH À L'ÉCONOMIE DIGITALE : POURQUOI L'ACCEPTATION DES PAIEMENTS EST LE VRAI TOURNANT POUR LA RDC

« Pendant de nombreuses années, la transformation des paiements en République démocratique du Congo s'est principalement concentrée sur l'élargissement de l'accès aux services financiers digitaux, afin de permettre à un nombre croissant de citoyens d'effectuer des transferts et des paiements de manière électronique. Des avancées notables ont été enregistrées, portées en particulier par le développement du mobile money et le renforcement progressif des infrastructures de connectivité mobile à l'échelle nationale.

Mais aujourd'hui, alors que près de 80 % des transactions restent encore effectuées en espèces, une réalité s'impose avec évidence : l'accès, à lui seul, ne suffit plus. Le véritable levier de la transition vers une économie digitale réside désormais dans le développement de l'acceptation des paiements numériques. Celle-ci constitue un facteur déterminant d'inclusion financière durable, de formalisation progressive des activités économiques et de renforcement de la traçabilité des flux. En permettant aux commerçants et aux entreprises d'accepter les paiements électroniques au quotidien, l'acceptation contribue à l'élargissement de l'assiette fiscale, à une meilleure mobilisation des recettes publiques, à un meilleur accès au crédit, et à l'émergence d'une économie plus transparente, plus résiliente et mieux intégrée. »

Source : Agence Ecofin

<https://www.agenceecofin.com/reflexion/2603-137011-de-l-economie-cash-a-l-economie-digitale-pourquoi-l-acceptation-des-paiements-est-le-vrai-tournant-pour-la-rdc>



### SITUATION MARCHES CEMAC



#### Résumé de la séance de cotation du 26 Mars 2026 - BVMAC

La Bourse des Valeurs Mobilières de l'Afrique Centrale (BVMAC) a clôturé sa séance du 26 mars 2026.

#### Marché Actions

Une transaction enregistrée :

- 200 actions SAFACAM ont été échangées au prix unitaire de FCFA 33 000 (avec un cours stable par rapport à son niveau de clôture de la veille), pour un montant global de FCFA 6 600 000 (six millions six cent mille) ;
- Les prix des autres instruments financiers cotés restent inchangés par rapport à leur situation de clôture de la veille (25/03/2026).

La capitalisation boursière se maintient à 504,54 Milliards FCFA, aussi le flottant demeure à 74,286 Milliards FCFA.

L'indice « BVMAC All Share Index » reste stable à 1 147,20 points par rapport à son niveau de la veille.

#### Marché Obligataire

- 16 obligations « EOG MT 6,6% NET 2024-2027-II » ont été échangées au prix unitaire de 97% de la valeur nominale de 10 000 Fcfa (avec un cours en hausse de 0,78% par rapport à son niveau de clôture de la veille) et un coupon couru de FCFA 164,55 pour un montant de FCFA 157 833 (cent cinquante-sept mille huit cent trente-trois).

L'encours des dettes cotées augmente de 0,04% du fait de la hausse du cours de la valeur « EOG MT 6,6% NET 2024-2027-II » dénommée EGA15 et passe de 1 386 515 748 478 à 1 387 012 620 253 (mille trois cent quatre-vingt-sept milliards douze millions six cent vingt mille deux cent cinquante-trois) FCFA, sauf erreur ou omission de notre part.

Obligations	Valeur Nominale	COURS	(J+3) 31/03/2026	" + Haut	" + Bas	Volume transigé
ALIOS 6.5% BRUT 2023-2028	6 250,00	100	47,86	106	94	0
ALIOS 6.00% BRUT 2023-2026	2 500,00	100	17,67	106	94	0
EOG 6.25% NET 2022-2028	6 000,00	100	154,11	106	94	0
ECM R 6.25% NET 2022-2029	8 000,00	100	446,52	106	94	0
EOTD 6.5% NET 2022-2027	5 000,00	100	81,03	106	94	0
ECM R 5.8% NET 2023-2026	10 000,00	100	446,52	106	94	0
ECM R 6% NET 2023-2027	10 000,00	100	461,92	106	94	0
ECM R 6.75% NET 2023-2029	10 000,00	100	519,66	106	94	0
ECM R 7.25% NET 2023-2031	10 000,00	99	558,15	104,94	93,06	0
EOG 6.00% NET 2021-2026	2 500,00	99,5	121,64	105,47	93,53	0
BDEAC 6% NET 2022-2029	8 000,00	100	119,67	106	94	0
BDEAC 5.45% NET 2020 - 2027	4 000,00	100	53,75	106	94	0
BDEAC 5.6% NET 2021-2028	6 000,00	98,5	104,02	104,41	92,59	0
BDEAC 6,20% NET 2024-2031	10 000,00	100	15,29	106	94	0
BDEAC 5,95% NET 2024-2029	10 000,00	94,96	14,67	100,66	89,26	0
BDEAC 4,70% NET 2024-2027	10 000,00	100	11,59	106	94	0

Actions	Cours	+ Haut	+ Bas	Volume transigé
SEMC	50 000	50 000	49 000	0
SAFACAM	33 000	33 000	30 000	6 600 000
SOCAPALM	55 000	55 000	50 000	0
LA REGIONALE	42 000	42 000	42 000	0
BANGE	228 085	228 085	228 085	0
SCG-Re	21 500	21 500	21 500	0



### SITUATION MARCHES CEMAC

## CALENDRIER PREVISIONNEL DES EMISSIONS DES TITRES PUBLICS

Pays	Instruments	Maturité	Date d'annonce	Date d'adjudication	Date de valeur	Date d'échéance	Montant (millions FCFA)
CAMEROUN	OTA	3-10 ans	24/03/2026	30/03/2026	01/04/2026	2029-2036	40 000
CONGO	OTA	03 ans	19/03/2026	24/03/2026	26/03/2026	10/03/2029	5 000
GABON	BTA	26 semaines	19/03/2026	25/03/2026	27/03/2026	25/09/2026	10 500
GUINEE EQ.	OTA	03 ans	24/03/2026	31/03/2026	02/04/2026	30/03/2029	50 000
GABON	ABONDEMENT OTA	04 ans	19/03/2026	25/03/2026	27/03/2026	10/10/2029	7 500-10 000

### INDICE BOURSIER

Le CAC 40 progresse fortement (+1,33%), soutenu par un rebond des valeurs industrielles et du luxe. Le marché parisien bénéficie d'un regain de confiance des investisseurs, dans un contexte de détente relative sur les taux et de stabilisation macroéconomique.

Le S&P 500 avance modérément (+0,54%), confirmant la résilience du marché américain. La progression reste mesurée, les investisseurs restant prudents malgré un environnement plus favorable, notamment après les récentes annonces de la Fed.

Le Dow Jones enregistre une hausse (+0,66%), porté par les valeurs industrielles et financières. L'indice continue de profiter de la rotation sectorielle vers des valeurs plus défensives dans un contexte de taux élevés.









Le Nasdaq progresse (+0,77%), soutenu par un rebond des valeurs technologiques. Malgré la sensibilité du secteur aux taux d'intérêt, le retour de l'appétit pour le risque permet un repositionnement progressif des investisseurs sur les valeurs de croissance.

Le DAX affiche une belle performance (+1,41%), tiré par les valeurs exportatrices et industrielles. Le marché allemand bénéficie pleinement de la dynamique haussière en Europe et d'un regain d'optimisme sur la croissance.

Le FTSE 100 progresse nettement (+1,42%), soutenu par les valeurs minières et énergétiques. La hausse des matières premières et le retour du risque favorisent le marché britannique.

Le Nikkei bondit fortement (+2,87%), enregistrant l'une des meilleures performances de la séance. Cette hausse est portée par un affaiblissement du yen et un regain d'optimisme sur les marchés asiatiques, favorisant les exportateurs japonais.

Le Shanghai Composite progresse (+1,30%), soutenu par un rebond technique et des anticipations de soutien économique. Le marché chinois bénéficie d'un retour progressif de la confiance des investisseurs.

Indices	Ouverture (Boursorama) 25/03/2026	Clôture (Boursorama) 25/03/2026	Var. vs veille	+ Haut	- Bas
 CAC 40	7 837,04	7 846,55	1,33%	7 884,14	7 792,37
 S&P 500	6 598,35	6 591,90	0,54%	6 633,94	6 568,41
 DOW JONES	0,00	46 429,49	0,66%	0,00	0,00
 NASDAQ Composite	22 006,43	21 929,83	0,77%	22 093,18	21 865,46
 DAX	22 961,89	22 957,08	1,41%	23 079,37	22 815,71
 FTSE 100	9 965,17	10 106,84	1,42%	10 118,15	9 965,17
 Nikkei 225	53 015,80	53 749,62	2,87%	54 022,88	53 015,80
 SHANGHAI COMPOSITE	3 892,27	3 931,84	1,30%	3 933,06	3 891,82

CAC 40 Cours Indice PX1, Cotation Bourse Euronext Paris - Boursorama





### MATIERES PREMIERES

L'or progresse (+1,12%), retrouvant son rôle de valeur refuge, dans un contexte de marché encore incertain. Malgré un environnement de taux élevés, le métal jaune bénéficie d'un regain de demande lié aux incertitudes économiques et géopolitiques. Ce rebond traduit également des achats après la baisse de la veille.

Le Brent repart à la hausse (+3,29%), soutenu par un retour des inquiétudes sur l'offre et un regain d'optimisme sur la demande mondiale. Après la forte correction de la veille, les investisseurs se repositionnent sur le marché pétrolier, dans un contexte toujours marqué par des tensions géopolitiques.

Le blé progresse (+1,31%), porté par des anticipations de demande plus soutenue et un ajustement technique après les baisses précédentes. Les marchés agricoles restent sensibles aux conditions climatiques et aux perspectives de production mondiale.

Le cacao enregistre une hausse (+1,73%), soutenu par un rebond technique et une demande toujours présente. Malgré des perspectives d'offre globalement correctes, le marché bénéficie d'un repositionnement des investisseurs après la baisse récente.



Matières premières	Cours Ouverture 25/03/2026	Cours Fermeture 25/03/2026	Variation vs veille	+ Haut du jour	+ Bas du jour
Or (\$/Once)	4 480,06	4 522,31	1,12%	4 601,09	4 479,77
Pétrole Brent (\$)	100,32	103,2	3,29%	103,37	97,15
Blé (Wheat, CBOT)	5,890	6,000	1,31%	6,00	5,79
Cacao (NYM / CJ)	3 180	3 235	1,73%	3 250,00	3 178,00

[Cours des matières premières, bourse matières premières - tradingeconomics](#)

### DEVISES

L'euro subit une pression baissière marquée par rapport au dollar. Au 25 mars 2026, la Réserve fédérale américaine (Fed) a maintenu ses taux directeurs inchangés dans une fourchette de 3,5 % à 3,75 %. Cette décision, couplée à une inflation qui reste une préoccupation majeure due aux prix de l'énergie, renforce le "billet vert" au détriment de l'euro.

Le cours est extrêmement élevé historiquement, proche de ses plus hauts sur 5 ans. Le yen reste pénalisé par la politique de taux bas de la Banque du Japon et une croissance économique stagnante, ce qui favorise les opérations de "carry trade" (emprunter en yen pour investir ailleurs). Malgré une micro-baisse de 0,01%, l'euro reste très fort face au yen. Les analystes prévoient même une poursuite de cette tendance vers les 196 JPY d'ici la fin de l'année 2026.

La paire EUR/CHF est souvent le reflet de l'aversion au risque. Au 25 mars 2026, le franc suisse conserve son rôle de valeur refuge dans un contexte de tensions géopolitiques persistantes, notamment au Moyen-Orient. La stabilité observée (ouverture à 0,9153, fermeture à 0,9152) montre une absence de choc majeur sur la zone euro ce jour-là, bien que le niveau global reste bas pour l'euro par rapport aux moyennes historiques, la BNS ne prévoyant pas de retour aux taux négatifs.

Le dollar canadien bénéficie des anticipations de hausse des taux par la Banque du Canada (BoC), les marchés prévoyant jusqu'à 75 points de base de hausse supplémentaire d'ici fin 2026. La baisse de l'euro face au CAD sur la séance (plus haut à 1,5968, clôture à 1,5965) s'inscrit dans cette dynamique de renforcement de la monnaie canadienne, soutenue par une politique monétaire plus agressive qu'en Europe.



Paire	Cours Ouverture(spot) 25/03/2026	Cours Fermeture(spot) 25/03/2026	Var. vs veille	+ Haut	- Bas
EUR/USD	1,1562	1,1562	-0,48%	1,1564	1,1559
EUR/JPY	184,29	184,3	-0,01%	184,3116	184,27
EUR/CHF	0,9153	0,9152	-0,01%	0,9153	0,915
EUR/CAD	1,5967	1,5965	-0,12%	1,5968	1,5964

EUR/XAF=655,957 F CFA

[Cours Euro Dollar, Prix Euro Dollar, Six - Forex 1 EUR/USD SPOT - Boursorama](#)

# EMPRUNT OBLIGATAIRE PAR APPEL PUBLIC A L'EPARGNE

« EOG 2026 A TRANCHES  
MULTIPLES »



RÉPUBLIQUE DU GABON

FINANCEZ LE DÉVELOPPEMENT,  
RÉCOLTEZ LA CROISSANCE

# 85 000 000 000 DE FCFA

**PÉRIODE DE SOUSCRIPTION  
DU 25/02/2026 AU 25/05/2026**

**PRIX DE L'OBLIGATION  
10 000 F CFA**

**TRANCHE A**

**6 %** MATURITÉ  
03 ANS

**TRANCHE B**

**6,5 %** MATURITÉ  
04 ANS



Co-arrangeurs



Co-chefs de file



Syndicat de Placement



Le Document d'Information de la présente opération est enregistré par la Commission de Surveillance du Marché Financier de l'Afrique Centrale (COSUMAF) sous le numéro COSUMAF-APE-01/26 du 09 février 2026. Le Document d'information de l'opération, ainsi que son résumé, sont disponibles à nos différents points de contact.