



# DAILY REVIEW

21 / 04 / 2026



RÉPUBLIQUE DU GABON

## EMPRUNT OBLIGATAIRE PAR APPEL PUBLIC A L'EPARGNE « EOG 2026 A TRANCHES MULTIPLES »

FINANCEZ LE DÉVELOPPEMENT, RÉCOLTEZ LA CROISSANCE

# 85 000 000 000 DE FCFA

PÉRIODE DE SOUSCRIPTION DU  
25/02/2026 AU 25/05/2026

PRIX DE L'OBLIGATION 10 000 F CFA

TRANCHE A

6 % MATURITÉ  
03 ANS

TRANCHE B

6,5 % MATURITÉ  
04 ANS



**Co-arrangeurs**

**Co-chefs de file**

**Syndicat de Placement**



**CAMEROUN :**  
LA CDEC ET L'AGF METTENT  
EN PLACE UN DISPOSITIF DE  
**5 MILLIARDS**  
**DE FCFA**  
POUR LES PME

### CAMEROUN

« Le 21 avril 2026, à Nairobi, la Caisse des Dépôts et Consignations du Cameroun (CDEC) et l'African Guarantee Fund (AGF) doivent parapher un protocole d'accord visant à renforcer le financement des PME au Cameroun. L'accord, porte par Richard Evina Obam, directeur général de la CDEC, et Constant N'zi, directeur général de l'AGF, intervient dans un contexte marqué par un accès au crédit toujours limité pour les petites et moyennes entreprises.

Bien qu'elles représentent plus de 80 % du tissu entrepreneurial, les PME camerounaises restent confrontées à des exigences de garanties élevées et à une perception de risque jugée excessive par les banques commerciales. Pour répondre à ces contraintes, les deux institutions ont conçu un mécanisme combinant financement et garantie. Ce dispositif, en préparation depuis novembre 2025 et formalisé par un accord de confidentialité signé en février 2026, repose sur une approche intégrée destinée à faciliter l'accès au crédit.

#### Un levier pour le financement des PM

Le partenariat prévoit la mobilisation de ressources à long terme, ainsi que la mise en place d'un mécanisme de garantie adossé à l'expertise de l'AGF. L'objectif est de réduire le risque pour les établissements prêteurs et d'encourager le financement des entreprises. Doté d'une enveloppe pilote de 5 milliards FCFA, le programme cible en priorité les entreprises en phase d'amorçage ou de développement, notamment dans les secteurs de la transformation locale et du numérique. Il s'inscrit dans la stratégie des autorités visant à soutenir l'entrepreneuriat des jeunes et des femmes. Une mise en œuvre progressive »

Source : Eco Matin

<https://ecomatin.net/cameroun-la-cdec-et-lagf-mettent-en-place-un-dispositif-de-5-milliards-fcfa-pour-les-pme>

**CEMAC : LA COBAC VA LANCER UNE PLATEFORME NUMÉRIQUE POUR SURVEILLER LE CHANGE MANUEL**

Page 02

**NOTATION : FITCH DÉGRADE LA PERSPECTIVE DE LA BOAD, À CAUSE DE SON EXPOSITION AU SÉNÉGAL**

Page 02

**ATTRACTIVITÉ: LE GABON ATTIRE 3,3 MILLIARDS \$ D'OFFRES DE FINANCEMENTS ET MOBILISE UN PREMIER MILLIARD STRUCTURÉ PAR ALGEST**

Page 02

**CHIFFRES ET SITUATION DES MARCHES**

Page 03 / 04 / 05

**CALENDRIER PREVISIONNEL DES EMISSIONS DES TITRES PUBLICS**

Page 04



EMERALD  
SECURITIES SERVICES  
BOURSE

Immeuble Victoria - étage 2 & 3 - Rue Victoria  
BONANJO, B.P. : 5 540 Douala Cameroun • info@ess-capital.com • +237 233 43 11 58  
www.emraldsecuritiesservices.com



### CEMAC : LA COBAC VA LANCER UNE PLATEFORME NUMÉRIQUE POUR SURVEILLER LE CHANGE MANUEL

« La Commission Bancaire de l'Afrique Centrale (COBAC) a lancé un appel d'offres international pour la mise en place d'une plateforme d'Échange de Données Informatisé (EDI) dédiée à la supervision des opérations de change manuel dans les six pays de la CEMAC. Ce projet vise à automatiser la collecte et le traitement des données issues des bureaux de change, afin de passer d'un contrôle a posteriori à une surveillance en temps réel. Au-delà de l'outil, c'est une transformation structurelle de la régulation qui se dessine, avec une montée en puissance des technologies de supervision (SupTech) dans la gestion des flux financiers. »

Au cœur du dispositif, la future plateforme devra intégrer des modules complets de collecte, validation, analyse et visualisation des données, avec des capacités de détection précoce d'anomalies et de génération d'alertes automatiques. L'objectif est de réduire les zones d'ombre dans un segment réputé difficile à tracer. Le change manuel, qui repose sur des transactions en espèces via des bureaux agréés, reste en effet exposé à des risques de sous-déclaration, de contournement réglementaire et de sorties non maîtrisées de devises. »

Source : Eco Matin

<https://ecomatin.net/cemac-la-cobac-va-lancer-une-plateforme-numerique-pour-surveiller-le-change-manuel>



### NOTATION : FITCH DÉGRADE LA PERSPECTIVE DE LA BOAD, À CAUSE DE SON EXPOSITION AU SÉNÉGAL

« La Banque ouest-africaine de développement (BOAD) maintient sa note BBB auprès de Fitch Ratings, mais son profil de crédit entre clairement dans une zone de vigilance. Dans un communiqué publié le 13 avril, l'agence de notation a abaissé la perspective de la banque régionale de développement de « stable » à « négative », invoquant sa forte exposition au Sénégal, dont « le profil de risque se détériore ». Pour les marchés, le maintien de la note signifie que la BOAD conserve encore son statut investment grade, un élément déterminant pour continuer à lever des ressources sur les marchés internationaux à des conditions compétitives. Mais le passage en perspective négative traduit une probabilité plus élevée d'une dégradation de note à moyen terme si les facteurs de risque identifiés se matérialisent. En pratique, cela place les prochaines émissions obligataires de la banque sous surveillance renforcée des investisseurs. »

**Double exposition**

Le principal facteur d'alerte est la concentration du risque sénégalais dans le bilan de l'institution. « Les tensions persistantes sur la dette au Sénégal constituent un risque pour la notation de BOAD, le Sénégal représentant son principal engagement en matière de prêts et son troisième engagement en matière de titres du Trésor à fin 2025 », indique l'agence. »

Source : Eco Matin

<https://ecomatin.net/notation-fitch-degrade-la-perspective-de-la-boad-a-cause-de-son-exposition-au-senegal>



### ATTRACTIVITÉ : LE GABON ATTIRE 3,3 MILLIARDS \$ D'OFFRES DE FINANCEMENTS ET MOBILISE UN PREMIER MILLIARD STRUCTURÉ PAR ALGEST

« La République du Gabon a conclu un accord commercial avec le négociant pétrolier Trafigura portant sur la valorisation de la part de pétrole revenant à l'État dans le cadre des contrats de partage de production. Cette opération permet à l'État de mobiliser immédiatement des ressources tout en préservant une part significative de ses revenus futurs. »

Conclue sur une maturité de sept ans, la transaction se distingue par une structuration innovante respectant les principes fondamentaux du Gabon en matière de gestion de ses ressources naturelles : aucune cargaison pétrolière n'a été gagée ni mise en garantie, confirmant ainsi une approche prudente et souveraine de la gestion des actifs stratégiques de l'État. »

Source : Eco Matin

<https://ecomatin.net/attractivite-le-gabon-attire-33-milliards-doffres-de-financements-et-mobilise-un-premier-milliard-structure-par-algest>



### SITUATION MARCHES CEMAC



#### Résumé de la séance de cotation du 17 Avril 2026 – BVMAC

La Bourse des Valeurs Mobilières de l'Afrique Centrale (BVMAC) a clôturé sa séance du 17 avril 2026.

#### Marché Actions

Plusieurs transactions enregistrées :

- 24 actions SCG-Ré ont été échangées au prix unitaire de FCFA 21 500 (avec un cours stable par rapport à son niveau de clôture de la veille), pour un montant global de FCFA 516 000 ;

Les prix des autres instruments financiers cotés restent inchangés par rapport à leur situation de clôture de la veille (16/04/2026).

La capitalisation boursière se maintient à 504,54 Milliards FCFA. De même que le flottant qui demeure à 70,351 Milliards FCFA.

L'Indice « BVMAC All Share Index » reste stable à 1 086,43 points par rapport à son niveau de la veille.

#### Marché Obligataire

Aucune transaction enregistrée

L'encours des dettes cotées reste stable à 1 387.012 Milliards.

| Obligations                 | Valeur Nominale | COURS | (J+3)<br>22/04/2026 | " + Haut | " + Bas | Volume transigé |
|-----------------------------|-----------------|-------|---------------------|----------|---------|-----------------|
| ALIOS 6.5% BRUT 2023-2028   | 6 250,00        | 100   | 72,35               | 106      | 94      | 0               |
| ALIOS 6.00% BRUT 2023-2026  | 2 500,00        | 100   | 26,71               | 106      | 94      | 0               |
| EOG 6.25% NET 2022-2028     | 6 000,00        | 100   | 176,71              | 106      | 94      | 0               |
| ECM R 6.25% NET 2022-2029   | 8 000,00        | 100   | 452,05              | 106      | 94      | 0               |
| EOTD 6.5% NET 2022-2027     | 5 000,00        | 100   | 100,62              | 106      | 94      | 0               |
| ECM R 6% NET 2023-2027      | 10 000,00       | 100   | 498,08              | 106      | 94      | 0               |
| ECM R 6.75% NET 2023-2029   | 10 000,00       | 100   | 560,34              | 106      | 94      | 0               |
| ECM R 7.25% NET 2023-2031   | 10 000,00       | 99    | 601,85              | 104,94   | 93,06   | 0               |
| EOG 6.00% NET 2021-2026     | 2 500,00        | 99,5  | 132,33              | 105,47   | 93,53   | 0               |
| BDEAC 6% NET 2022-2029      | 8 000,00        | 100   | 148,60              | 106      | 94      | 0               |
| BDEAC 5.45% NET 2020 - 2027 | 4 000,00        | 100   | 66,89               | 106      | 94      | 0               |
| BDEAC 5.6% NET 2021-2028    | 6 000,00        | 98,5  | 124,27              | 104,41   | 92,59   | 0               |
| BDEAC 6,20% NET 2024-2031   | 10 000,00       | 100   | 52,66               | 106      | 94      | 0               |
| BDEAC 5,95% NET 2024-2029   | 10 000,00       | 94,96 | 50,53               | 100,66   | 89,26   | 0               |
| BDEAC 4,70% NET 2024-2027   | 10 000,00       | 100   | 39,92               | 106      | 94      | 0               |

| Actions      | Cours   | + Haut  | + Bas   | Volume transigé |
|--------------|---------|---------|---------|-----------------|
| SEMC         | 50 000  | 50 000  | 49 000  | 0               |
| SAFACAM      | 33 000  | 33 000  | 30 000  | 0               |
| SOCAPALM     | 55 000  | 55 001  | 50 000  | 0               |
| LA REGIONALE | 42 000  | 42 000  | 42 000  | 0               |
| BANGE        | 228 085 | 228 085 | 228 085 | 0               |
| SCG-Re       | 21 500  | 21 500  | 21 300  | 516 000         |



### SITUATION MARCHES CEMAC

## CALENDRIER PREVISIONNEL DES EMISSIONS DES TITRES PUBLICS

| Pays     | Instruments | Maturité    | Date d'annonce | Date d'adjudication | Date de valeur | Date d'échéance | Montant (millions FCFA) |
|----------|-------------|-------------|----------------|---------------------|----------------|-----------------|-------------------------|
| CAMEROUN | OTA         | 2-15 ans    | 28/04/2026     | 04/05/2026          | 06/05/2026     | 2029-2041       | 40 000                  |
| CAMEROUN | BTA         | 26 semaines | 21/04/2026     | 27/04/2026          | 29/04/2026     | 28/10/2026      | 15 000                  |
| CONGO    | OTA         | 03 ans      | 30/04/2026     | 05/05/2026          | 07/04/2026     | 06/05/2028      | 5 000                   |
| CONGO    | BTA         | 52 semaines | 30/04/2026     | 05/05/2026          | 07/04/2026     | 06/05/2027      | 20 000                  |
| TCHAD    | OTA         | 02 ans      | 23/04/2026     | 29/04/2026          | 01/05/2026     | 30/04/2028      | 10 000-15 000           |

### INDICE BOURSIER

Au 17 avril 2026, le CAC 40 progresse fortement (+1,97 %), porté par l'amélioration du climat géopolitique au Moyen-Orient et la réouverture annoncée du détroit d'Hormuz, qui a fait chuter les prix du pétrole. Selon plusieurs économistes européens, cette détente réduit les anticipations d'inflation importée en zone euro et redonne de la visibilité aux entreprises industrielles et de consommation françaises. Les secteurs du luxe, de l'aérien et de l'automobile ont particulièrement bénéficié de cette normalisation des coûts énergétiques, tandis que les anticipations d'une BCE plus accommodante à moyen terme ont soutenu les valorisations boursières.

Le S&P 500 clôture à un nouveau plus haut historique (+1,20 %), reflet d'un fort appétit pour le risque aux États Unis. Les analystes soulignent que la baisse brutale du pétrole (9 à 12 %) a apaisé les craintes inflationnistes, entraînant une détente des taux obligataires. Cette dynamique renforce la thèse d'une poursuite du cycle de croissance des bénéfices, notamment dans la technologie et la consommation discrétionnaire. Des stratégestes d'Ameriprise et de Wells Fargo estiment que le marché anticipe une Fed plus patiente, malgré des données macroéconomiques encore contrastées.

Le Dow Jones enregistre une hausse solide (+1,79 %), portée par les valeurs industrielles, financières et de transport, historiquement sensibles au cycle économique. Les économistes y voient un signal de rotation partielle vers les titres « value », encouragée par les perspectives de reprise du commerce mondial après la sécurisation partielle des routes énergétiques. La baisse du coût du carburant améliore notamment les marges attendues des compagnies aériennes, des transporteurs et des grandes industrielles, renforçant l'optimisme sur l'économie réelle américaine.









Le NASDAQ Composite gagne +1,52 % et signe une 13<sup>e</sup> séance consécutive de hausse, une performance rare selon les analystes techniques. Les économistes expliquent cette dynamique par la combinaison d'une détente des rendements obligataires et d'un maintien de fortes perspectives bénéficiaires dans l'IA, les semi conducteurs et le cloud. Toutefois, plusieurs maisons de recherche mettent en garde contre un excès de complaisance, soulignant que les valorisations intègrent déjà un scénario géopolitique très favorable et une inflation durablement maîtrisée.

Le DAX allemand progresse nettement (+2,27 %), soutenu par la structure exportatrice de l'indice. La faiblesse des prix de l'énergie, combinée à une relative stabilité de l'euro, améliore les perspectives de marge pour les grands groupes industriels et automobiles. Selon plusieurs économistes européens, les investisseurs anticipent également une BCE davantage tournée vers la stabilité des taux, à mesure que l'inflation en Allemagne montre des signes de modération. Cette combinaison macroéconomique favorise un fort rebond des valeurs cycliques.

Le FTSE 100 affiche une hausse plus modérée (+0,73 %), pénalisée par la baisse du secteur énergétique après la chute des prix du pétrole. Les analystes notent cependant que cet effet négatif est partiellement compensé par le renforcement des valeurs financières et de consommation, soutenues par de meilleures perspectives de croissance réelle au Royaume Uni. Les économistes britanniques soulignent que la place londonienne reste défensive par nature, ce qui explique une performance inférieure aux indices continentaux en phase de fort rebond du risque.

Le Nikkei 225 recule fortement (-1,75 %), après avoir atteint des records les jours précédents. Les analystes asiatiques évoquent un mouvement de prises de bénéfices, amplifié par l'incertitude persistante autour de la politique monétaire de la Banque du Japon. Malgré la détente du pétrole, plusieurs économistes estiment que l'absence de signaux clairs sur les taux et le yen incite les investisseurs à alléger leurs positions, notamment sur les valeurs technologiques et liées à l'IA, très présentes dans l'indice.

Le Shanghai Composite termine quasi stable (0,10 %), reflétant une certaine prudence des investisseurs chinois. Les économistes mettent en avant un soutien monétaire toujours accommodant de la Banque populaire de Chine, mais aussi des inquiétudes persistantes sur la demande mondiale et les tensions géopolitiques. La stabilisation du pétrole réduit le risque inflationniste, mais le marché reste attentiste quant aux nouvelles mesures de relance budgétaire et à la dynamique de consommation intérieure.

| Indices  | Ouverture (Boursorama) 17/04/2026 | Clôture (Boursorama) 17/04/2026 | Var. vs veille | + Haut    | - Bas     |
|--|-----------------------------------|---------------------------------|----------------|-----------|-----------|
|  CAC 40             | 8 265,27                          | 8 425,13                        | 1,97%          | 8 455,65  | 8 263,57  |
|  S&P 500            | 7 074,55                          | 7 126,06                        | 1,20%          | 7 147,52  | 7 074,55  |
|  DOW JONES          | 0,00                              | 49 447,43                       | 1,79%          | 0,00      | 0,00      |
|  NASDAQ Composite   | 24 338,01                         | 24 468,48                       | 1,52%          | 24 519,51 | 24 286,47 |
|  DAX                | 0,00                              | 24 702,24                       | 2,27%          | 24 792,46 | 24 146,58 |
|  FTSE 100           | 10 590,35                         | 10 667,63                       | 0,73%          | 10 667,63 | 10 548,87 |
|  Nikkei 225         | 59 255,09                         | 58 475,90                       | -1,75%         | 59 381,25 | 58 475,90 |
|  SHANGHAI COMPOSITE | 4 043,38                          | 4 051,43                        | -0,10%         | 4 058,60  | 4 038,43  |





### MATIERES PREMIERES

Le cours de l'or est resté globalement stable le 17 avril 2026, malgré une forte baisse des tensions géopolitiques au Moyen Orient. Les économistes expliquent cette résilience par l'effet combiné de la détente des rendements obligataires américains et de la baisse du dollar, consécutives à l'effondrement des prix du pétrole. Bien que la réouverture du détroit d'Hormuz ait réduit la demande de valeur refuge, les anticipations d'une politique monétaire américaine plus accommodante ont soutenu l'attrait de l'or, notamment comme couverture contre l'incertitude macroéconomique persistante et le risque de volatilité financière à moyen terme.

Le pétrole Brent a chuté brutalement ( 6,35 %) à la suite de l'annonce officielle de la réouverture complète du détroit d'Hormuz, faisant disparaître une large part de la prime de risque géopolitique intégrée dans les prix. Les économistes de marché s'accordent pour dire que ce mouvement reflète une réévaluation rapide de l'offre mondiale, alors qu'environ 20 % du pétrole mondial transite par cette voie maritime. Cette correction a été accentuée par des prises de bénéfices massives après plusieurs semaines de hausse, même si certains analystes soulignent que la fragilité du cessez le feu et le maintien du blocus américain sur l'Iran continuent de poser un risque de volatilité future.

Les prix du blé ont reculé modérément ( 1,79 %), dans un contexte de détente générale sur le complexe des matières premières énergétiques. Selon les économistes agricoles, la baisse du pétrole réduit les coûts de transport et de fertilisation, allégeant les tensions inflationnistes sur les grains. Par ailleurs, malgré des conditions météorologiques toujours préoccupantes dans certaines régions productrices (États Unis, Europe de l'Est), les stocks mondiaux restent jugés confortables à court terme. Les marchés ont donc privilégié une correction technique, tout en restant attentifs aux risques climatiques susceptibles de soutenir les prix à moyen terme.

Le cacao a enregistré une forte baisse ( 5,38 %), poursuivant un mouvement de correction entamé depuis plusieurs semaines. Les analystes soulignent que le marché est désormais dominé par des facteurs de demande, avec un net ralentissement des broyages en Europe et en Amérique du Nord, signe d'un essoufflement de la consommation de chocolat face à l'inflation passée. En parallèle, les perspectives d'une offre abondante en Afrique de l'Ouest, favorisée par de bonnes conditions climatiques, renforcent l'anticipation d'un excédent mondial en 2026 2027. La normalisation progressive des flux logistiques, après la réouverture d'Hormuz, a également pesé sur les prix en réduisant les craintes de rupture d'approvisionnement.



| Matières premières | Cours Ouverture 17/04/2026 | Cours Fermeture 17/04/2026 | Variation vs veille | + Haut du jour | + Bas du jour |
|--------------------|----------------------------|----------------------------|---------------------|----------------|---------------|
| Or (\$/Ounce)      | 4 796,91                   | 4 834,00                   | 0,00%               | 4 886,51       | 4 768,75      |
| Pétrole Brent (\$) | 98,45                      | 91,97                      | -6,35%              | 98,98          | 86,09         |
| Blé (Wheat, CBOT)  | 5,980                      | 5,900                      | -1,79%              | 6,03           | 5,83          |
| Cacao (NYM / CJ)   | 3 355                      | 3 186                      | -5,38%              | 3 468,00       | 3 173,00      |

[Cours des matières premières, bourse matières premières - tradingeconomics](#)

### DEVISES

Le taux de change EUR/USD recule légèrement le 19 avril 2026 (-0,25 %), reflet d'un ravivement de la demande pour le dollar après plusieurs séances de détente. Les économistes soulignent que, malgré la réouverture du détroit d'Hormuz et la baisse des prix du pétrole, le dollar conserve un soutien structurel lié à la résilience de l'économie américaine et à la perspective d'une Fed maintenant ses taux à un niveau élevé plus longtemps que prévu. À l'inverse, l'euro reste pénalisé par la sensibilité de la zone euro aux chocs énergétiques et par une BCE perçue comme plus prudente dans son cycle de normalisation, limitant les flux acheteurs sur la monnaie unique.

La paire EUR/JPY s'inscrit en léger repli (-0,19 %), après avoir évolué à des niveaux historiquement élevés. Les analystes FX notent que le yen, bien qu'habituellement valeur refuge, a montré une résistance relative dans un contexte de stabilisation géopolitique, soutenu par des anticipations de débat accru autour d'une éventuelle intervention des autorités japonaises face à la faiblesse prolongée de la devise. En parallèle, l'euro apparaît moins dynamique, ce qui favorise une phase de consolidation sur la paire après une forte appréciation cumulée depuis le début de l'année.

L'EUR/CHF s'oriente légèrement à la baisse (-0,24 %), traduisant un retour modéré des flux vers le franc suisse, traditionnel actif refuge. Selon les économistes de marché, même si les tensions géopolitiques se sont apaisées, les investisseurs demeurent prudents face aux perspectives de croissance européenne. Le franc reste soutenu par cette aversion au risque latente, tandis que la Banque nationale suisse (BNS), bien que vigilante face à un franc trop fort, n'a pas envoyé de signal immédiat d'intervention, laissant la paire évoluer dans une zone de faiblesse contrôlée pour l'euro.

La paire EUR/CAD recule également (-0,26 %), dans un contexte favorable au dollar canadien. Les économistes expliquent ce mouvement par la corrélation positive du CAD avec le marché des matières premières, en particulier le pétrole, dont les prix restent élevés en moyenne malgré la correction récente. Par ailleurs, la Banque du Canada est perçue comme maintenant un ton relativement ferme face aux risques inflationnistes, ce qui soutient le CAD face à une monnaie européenne toujours fragilisée par les perspectives de croissance molles en zone euro.



| Paire   | Cours Ouverture (spot) 19/04/2026 | Cours Fermeture (spot) 19/04/2026 | Var. vs veille | + Haut | - Bas    |
|---------|-----------------------------------|-----------------------------------|----------------|--------|----------|
| EUR/USD | 1,1734                            | 1,1734                            | -0,25%         | 1,1743 | 1,173    |
| EUR/JPY | 186,45                            | 186,42                            | -0,19%         | 186,46 | 186,2509 |
| EUR/CHF | 0,918                             | 0,9178                            | -0,24%         | 0,919  | 0,9178   |
| EUR/CAD | 1,6069                            | 1,6065                            | -0,26%         | 1,6070 | 1,6064   |

EUR/XAF=655,957 F CFA

[Cours Euro Dollar, Prix Euro Dollar, Six - Forex 1 EUR/USD SPOT - Boursorama](#)

# EMPRUNT OBLIGATAIRE PAR APPEL PUBLIC A L'EPARGNE

« EOG 2026 A TRANCHES  
MULTIPLES »



RÉPUBLIQUE DU GABON

FINANCEZ LE DÉVELOPPEMENT,  
RÉCOLTEZ LA CROISSANCE

# 85 000 000 000 DE FCFA

**PÉRIODE DE SOUSCRIPTION  
DU 25/02/2026 AU 25/05/2026**

**PRIX DE L'OBLIGATION  
10 000 F CFA**

**TRANCHE A**

**6 %** MATURITÉ  
03 ANS

**TRANCHE B**

**6,5 %** MATURITÉ  
04 ANS



Co-arrangeurs



Co-chefs de file



Syndicat de Placement



Le Document d'Information de la présente opération est enregistré par la Commission de Surveillance du Marché Financier de l'Afrique Centrale (COSUMAF) sous le numéro COSUMAF-APE-01/26 du 09 février 2026. Le Document d'information de l'opération, ainsi que son résumé, sont disponibles à nos différents points de contact.