



# DAILY REVIEW

07 / 08 / 2024



## ÉPARGNER DEVIENT SI SIMPLE VOTRE PLACEMENT EN UN CLIC !

chez **EMERALD SECURITIES SERVICES ASSET MANAGEMENT**, votre épargne, à votre rythme. Par **OM** ou **MOMO**, faites vos dépôts et nous nous faisons le reste.



N'hésitez pas à nous contacter :  
+237 6 95 89 94 65  
+237 6 95 89 94 73  
+237 652 02 61 12  
[www.emraldsecuritieservices.com](http://www.emraldsecuritieservices.com)



NEW

## CAMEROUN : LA PRÉSIDENTE DE LA RÉPUBLIQUE INSTRUIT LA POURSUITE DU TRANSFERT DES FONDS DÉVOLUS À LA CDEC



### CAMEROUN

« Les instructions du chef de l'Etat camerounais ont été transmises au ministre des Finances Louis Paul Motaze, à travers une correspondance signée le 1er août 2024 par le Secrétaire général de la Présidence de la République Ferdinand Ngoh Ngoh.

La lettre circulaire signée le 11 juillet 2024 par le secrétaire général de la Commission bancaire d'Afrique Centrale (Cobac) Marcel Ondele invitant les banques, microfinances et établissements de paiement au Cameroun, de « sursoir au processus de transfert des avoirs en déshérence au profit de la Cdec » a fait réagir la plus haute autorité du pays. A travers une correspondance adressée le 1er août au ministre des Finances, le Secrétaire général de la Présidence de la République Ferdinand Ngoh Ngoh transmet les instructions du chef de l'Etat Paul Biya qui invite Louis Paul Motaze à « veiller avec la Cdec [...] à la poursuite effective, diligente et sereine du processus de transfert des fonds entamé ». Ainsi, Yaoundé invite le gendarme bancaire à « rapporter sa correspondance du 11 juillet 2024 relative à la suspension du processus de transfert des avoirs en déshérence, et d'axer ses réflexions sur d'éventuelles activités bancaires résiduelles, susceptibles d'être exercées par les Caisses de dépôts et consignations, lorsque celles-ci n'ont pas créé des filiales à cet effet »

Source : Eco Matin

<https://ecomatin.net/cameroun-la-presidence-de-la-republique-instruit-la-poursuite-du-transfert-des-fonds-devolus-a-la-cdec>

**DIPLOMATIE : VERS L'OUVERTURE D'UNE AMBASSADE DE L'INDE AU GABON**

Page 02

**FRANCE : NETTE RÉDUCTION DU DÉFICIT COMMERCIAL EN JUIN**

Page 02

**USA : BAISSÉ HEBDOMADAIRE DES STOCKS DE PÉTROLE BRUT**

Page 02

**CHIFFRES SITUATION MARCHES**

Page 03 / 04 / 05

**DEALS DE LA SEMAINE 05/08/2024 au 09/08/2024**

Page 04



EMERALD  
SECURITIES SERVICES  
BOURSE

Immeuble Victoria - étage 2 & 3 - Rue Victoria  
BONANJO, B.P. : 5 540 Douala Cameroun • [info@ess-capital.com](mailto:info@ess-capital.com) • +237 233 43 11 58  
[www.emraldsecuritieservices.com](http://www.emraldsecuritieservices.com)



## DIPLOMATIE : VERS L'OUVERTURE D'UNE AMBASSADE DE L'INDE AU GABON

### GABON

« Les relations diplomatiques entre le Gabon et l'Inde sont sur le chemin de la densification grâce à un projet d'ouverture d'une ambassade indienne à Libreville. Pour ce faire, le 30 juillet dernier, le ministre des Affaires étrangères, Chargé de l'Intégration Sous-Régionale et des Gabonais de l'Étranger, Michel Régis Onanga Ndiaye a eu une audience « fructueuse » avec le chargé d'Affaires de l'ambassade de l'Inde au Gabon, actuellement basé à Kinshasa, Dhruv Mittal.

« Le Gabon, par la voix de son ministre, a donné son accord pour la création de cette représentation diplomatique, illustrant ainsi la détermination des nouvelles autorités, à honorer les engagements du pays envers ses partenaires tout en mettant en avant, la stabilité actuelle. Cette initiative renforce l'attrait diplomatique du Gabon sur la scène internationale », a-t-on appris au sortir de l'audience entre les deux personnalités. Mais les délais de réalisation n'ont pas été dévoilés. »

**Source :** Eco Matin

<https://ecomatin.net/diplomatie-vers-louverture-dune-ambassade-de-linde-au-gabon>



## FRANCE : NETTE RÉDUCTION DU DÉFICIT COMMERCIAL EN JUIN

### FRANCE

« En juin 2024, le solde commercial de la France s'est amélioré sensiblement selon les données CVS-CJO de l'administration des douanes, le déficit s'étant ainsi été ramené à 6,09 milliards d'euros après 7,72 milliards en mai.

Cette évolution reflète principalement une augmentation de 3,2% des exportations françaises d'un mois sur l'autre, à un peu moins de 51,7 milliards d'euros, alors que les importations sont restées stables, à un peu plus de 57,7 milliards.

Publié quant à lui par la Banque de France, le solde des transactions courantes de la France (toujours en données CVS-CJO) est ressorti déficitaire de 2,6 milliards d'euros en juin, sans grand changement donc par rapport à celui de 2,5 milliards le mois précédent. »

**Source :** BFM Bourse

<https://www.tradingstat.com/actualites/marches-financiers/france-nette-reduction-du-deficit-commercial-en-juin-1120855.html>



## USA : BAISSE HEBDOMADAIRE DES STOCKS DE PÉTROLE BRUT

### USA

« Les données publiées par l'Agence américaine d'information sur l'énergie (EIA) montrent que les stocks de pétrole brut aux Etats-Unis s'élevaient à 433 millions de barils lors de la semaine du 22 juillet signalant une baisse de 3,4 millions de barils par rapport à la semaine précédente.

Dans le détail, les stocks de produits distillés -incluant le fioul domestique- ont augmenté de 1,5 million de barils tandis que les stocks d'essence se replient de 3,7 millions de barils, par rapport à la semaine précédente, poursuit l'agence.

Enfin, l'EIA précise que les raffineries ont fonctionné à 90,1% de leur capacité opérationnelle au cours de cette même semaine, avec une production moyenne de 10 millions de barils/jour. »

**Source :** BFM Bourse

<https://www.tradingstat.com/actualites/marches-financiers/usa-baisse-hebdomadaire-des-stocks-de-petrole-brut-1120425.html>



### CEMAC



L'Indice « BVMAC All Share » reste stable à 959,40 points par rapport à son niveau de la veille. Le marché des actions n'a enregistré aucune transaction.

La capitalisation boursière globale reste stable à 445,888 milliards FCFA. Les prix des autres actifs sont restés inchangés par rapport à leur niveau de clôture précédent, indiquant une certaine stabilité sur le marché des actifs financiers.

Obligations	Valeur Nominale	Cours au 01/08/2024	Coupon au 01/08/2024	Couru + Haut	+ Bas	Volume transigé
EOBDE 5,6% - 21/28	10000	100,00	370,27	0	0	0
ALIOS 5,40% - 21/25	3571,429	100,00	46,50	0	0	0
ALIOS 6,50% - 23/28	10 000,000	100,00	305,46	0	0	0
ALIOS 6,00% - 23/26	10 000,000	100,00	281,97	0	0	0
EOG 6,25% - 22/28	10 000,000	96,00	476,43	0	0	0
EOBDE 6% - 22/29	10000	99,95	360,66	0	0	0
EOG 6,25% - 19/24	2 500,000	100,00	131,06	0	0	0
EOBDE 5,45% - 20/27	8000	100,00	260,89	0	0	0
EOCG 6,25% - 21/26	6 666,667	100,00	156,39	0	0	0
ECMR 6,25% - 22/29	10 000,000	100,00	121,58	0	0	0
EOTD 6,5% - 22/27	7 500,000	100,00	293,03	0	0	0
ECMR 5,8% - 23/26	10 000,000	100,00	69,92	0	0	0
ECMR 6% - 23/27	10 000,000	100,00	72,33	0	0	0
ECMR 6,75% - 23/29	10 000,000	100,00	81,37	0	0	0
ECMR 7,25% - 23/31	10 000,000	100,00	87,40	0	0	0
EOG 6% - 21/26	5 000,000	99,50	51,78	0	0	0

Actions	Cours au 01/08/2024	+ Haut	+ Bas	Volume transigé
SOCAPALM	46 500,00	0	0	0
SEMC	47 000,00	0	0	0
SAFACAM	26 500,00	0	0	0
SGC-RÉ	21 500,00	0	0	0
BANGE	207 300,00	0	0	0
LA RÉGIONALE	42 500,00	0	0	0

### CEMAC









### DEALS DE LA SEMAINE 05/08/2024 au 09/08/2024

EMETTEURS	INSTRUMENTS	CODE D'EMISSION	TYPE D'OPERATIONS	MONTANTS (En CFA)	DATES D'ANNONCE	DATES DE VALEUR
CONGO	BTA 13 Semaines	CG1100000930 BTA-13 07 NOV 2024	EMISSION PAR ADJUDICATION	20 000 000 000	06/08/2024	08/08/2024
CONGO	BTA 26 Semaines	CG1200001382 BTA-26 06 FEVR 2025	EMISSION PAR ADJUDICATION	15 000 000 000	06/08/2024	08/08/2024
GABON	OTA 2 ANS	CG2A00000544 OTA-2 ANS 5.5% 08 AOUT 2026	EMISSION PAR ADJUDICATION	ENTRE 5 000 000 000 ET 10 000 000 000	06/08/2024	08/08/2024

### INTERNATIONAL

Les marchés européens ont terminé en baisse jeudi après des résultats et des indicateurs économiques décevants et malgré la dernière réunion de politique monétaire de la Réserve fédérale jugée accommodante. À Paris, le CAC 40 a perdu 2,14% à 7.366,13 points, tandis que le Dax allemand reculait de 2,28% et le Footsie britannique de 1,01%.

La Bourse de New York a fini en baisse jeudi, après que des indicateurs économiques décevants ont alimenté les craintes de voir l'économie américaine ralentir plus rapidement que prévu. L'indice Dow Jones a cédé 1,2%, ou 494,82 points, à 40.347,97 points. Le S&P-500, plus large, a perdu 75,62 points, soit 1,4% à 5.446,68 points. Le Nasdaq Composite a reculé de son côté de 405,255 points, soit 2,3% à 17.194,145 points. Les marchés avaient ouvert en hausse, portés notamment par les résultats encourageants de Meta Platforms. Wall Street s'est toutefois inscrit en territoire négatif après la publication de l'indicateur d'activité ISM manufacturier, qui a montré un affaiblissement important des recrutements dans le secteur secondaire.

Indices	Cours au 01/08/2024	+ Haut	+ Bas	Var,
 CAC 40	7 370,45	7 487,12	7 358,09	-2,14%
 S&P 500	5 446,68	5 566,16	5 410,42	-1,37%
 DOW JONES	40 347,97	40 347,97	40 347,97	-1,21%
 NASDAQ Composite	17 194,15	17 791,59	17 051,42	-2,30%
 DAX	18 086,75	18 440,92	18 077,02	-2,28%
 FTSE 100	8 283,36	8 405,24	8 268,14	-1,01%
 Nikkei 225	38 126,33	38 781,56	37 737,88	-2,49%
 SHANGHAI COMPOSITE	2 932,39	2 947,88	2 928,83	-0,22%

[CAC 40 Cours Indice PX1, Cotation Bourse Euronext Paris - Boursorama](#)





### INTERNATIONAL

Le président de la Réserve fédérale, en indiquant la possibilité de réduire les taux si les conditions économiques le permettent, a suscité une réaction rapide des investisseurs. Cette perspective a renforcé l'attrait de l'or, un actif souvent préféré en période de taux bas en raison de son rendement nul mais stable. Matt Simpson, analyste principal chez City Index, a souligné que cette anticipation de baisse des taux a déclenché un regain d'achats, tout en avertissant d'une prudence nécessaire si l'or dépasse la barre des 2 500 \$.

Les cours du pétrole ont cédé jeudi une partie du terrain gagné la veille et plus tôt en séance, dans le sillage d'un retour du risque géopolitique au Moyen-Orient et des baisses de taux attendues. Le prix du baril de Brent de la mer du Nord pour livraison en octobre, dont c'est le premier jour d'utilisation comme contrat de référence, a lâché 1,63%, à 79,52 dollars.

Le prix du blé a connu une baisse significative. Au 30 juillet 2024, le prix était de 523,49 USD par tonne, marquant une diminution de 1,41% par rapport au mois précédent et de 11,31% sur l'année. Le cacao, en revanche, a vu une augmentation notable. Le prix au 30 juillet 2024 était de 8 144,15 USD par tonne, soit une hausse de 4,38% par rapport au mois précédent et de 11,21% sur l'année. Ces fluctuations sont influencées par divers facteurs, notamment les conditions météorologiques, les politiques commerciales et les dynamiques de l'offre et de la demande sur le marché mondial.



Matières premières	Cours au 01/08/2024	+ Haut	+ Bas	Var,	Var, 1sem
Or (\$/Ounce)	2 442,21	2 461,70	2 430,58	1,39%	3,24%
Pétrole Brent (\$)	80,01	81,8	79,43	-0,88%	-0,37%
Blé (\$)	5,320	5,348	5,198	-0,28%	-1,07%
Cacao (\$)	7 562	8 047	7 523	-6,55%	-3,11%

[Cours des matières premières, bourse matières premières - Boursorama](#)

L'indice du dollar était en hausse de 0,35% à 104,41. La chute des actions a également probablement stimulé l'attrait des valeurs refuges la monnaie américaine. La livre sterling a glissé de 0,96 % à 1,2733 \$, son plus bas niveau depuis le 3 juillet, après que la Banque d'Angleterre a baissé les taux d'intérêt à la suite d'un vote serré des décideurs politiques, qui étaient divisés si les pressions inflationnistes s'étaient suffisamment atténuées. L'euro a touché un plus bas de trois semaines à 1,07775 \$ et était en baisse de 0,36 % à 1,07865 \$. Le yen japonais a légèrement progressé, au lendemain d'un rallye spectaculaire suite à la décision de la Banque du Japon de relever les taux à 0,25%, le plus élevé depuis 2008.



Marché des changes	Cours au 01/08/2024	+ Haut	+ Bas	Var,
EUR/USD	1,079	1,084	1,078	-0,32%
EUR/JPY	161,15	162,89	160,89	-0,72%
EUR/CHF	0,942	0,951	0,941	-0,87%
EUR/CAD	1,497	1,498	1,49	0,16%

EUR/XAF=655,957 F CFA

[Cours Euro Dollar, Prix Euro Dollar, Six - Forex 1 EUR/USD SPOT - Boursorama](#)