



# DAILY REVIEW

17 / 03 / 2026



RÉPUBLIQUE DU GABON

## EMPRUNT OBLIGATAIRE PAR APPEL PUBLIC A L'ÉPARGNE « EOG 2026 A TRANCHES MULTIPLES »

FINANCEZ LE DÉVELOPPEMENT, RÉCOLTEZ LA CROISSANCE

# 85 000 000 000 DE FCFA

PÉRIODE DE SOUSCRIPTION DU  
25/02/2026 AU 25/05/2026

PRIX DE L'OBLIGATION 10 000 F CFA

TRANCHE A

6 %  
MATURITÉ  
03 ANS

TRANCHE B

6,5 %  
MATURITÉ  
04 ANS



Communication à caractère promotionnel

## CAMEROUN : LA BAD INJECTE 270 MILLIARDS DE FCFA DANS LA ZONE INDUSTRIELLE DE KRIBI

### CAMEROUN

« L'institution panafricaine se positionne comme le partenaire stratégique du Cameroun pour transformer le port en eau profonde de Kribi en un pôle industriel majeur.

Le paysage industriel camerounais franchit une étape décisive avec le lancement officiel de la Kribi Port Industrial Zone (KPIZ). Lors de la cérémonie de présentation tenue le 26 février dernier à Yaoundé, la Banque africaine de développement (BAD) a confirmé la mobilisation de 411 millions d'euros, soit environ 270 milliards de FCFA, destinés à l'aménagement de cette zone industrielle intégrée. Ces ressources, puisées dans le guichet public de l'institution, serviront de socle au financement des infrastructures structurantes nécessaires pour garantir la viabilité économique et l'attractivité du site.

Ce déploiement financier s'inscrit dans une enveloppe globale plus vaste, estimée à 795 millions d'euros, soit plus de 521,5 milliards de FCFA. La stratégie de la BAD repose sur une approche à double détente : d'un côté, une opération souveraine pour le socle infrastructurel, et de l'autre, un rôle de chef de file sur son guichet privé. À ce titre, l'institution accompagnera la société de projet KPIZ pour mobiliser 400 millions d'euros supplémentaires. Ces fonds privés seront spécifiquement alloués aux investissements logistiques et à l'installation d'unités de production, assurant ainsi une mise en service rapide de la plateforme. »

Source : Mboa Finances

<https://www.mboafinances.com/cameroun-la-bad-injecte-270-milliards-fcfa-dans-la-zone-industrielle-de-kribi>

#### AFREXIMBANK VEUT MOBILISER 50 MILLIARDS \$ D'INVESTISSEMENTS À LA FOIRE COMMERCIALE INTRA AFRICAINE 2027

Page 02

#### GABON : LES BRANCHES MALADIE ET AUTOMOBILE TIRENT L'ACTIVITÉ DES ASSUREURS VERS LE BAS AU TROISIÈME TRIMESTRE 2025

Page 02

#### LA RDC CONFIE À UN PARTENAIRE INTERNATIONAL LE DÉVELOPPEMENT DE SON PORT SEC EN TANZANIE

Page 02

#### CHIFFRES ET SITUATION DES MARCHÉS

Page 03 / 04 / 05

#### CALENDRIER PREVISIONNEL DES EMISSIONS DES TITRES PUBLICS

Page 04



EMERALD  
SECURITIES SERVICES  
BOURSE

Immeuble Victoria - étage 2 & 3 - Rue Victoria  
BONANJO, B.P. : 5 540 Douala Cameroun • info@ess-capital.com • +237 233 43 11 58  
www.emeraldsecuritieservices.com



### AFREXIMBANK VEUT MOBILISER 50 MILLIARDS \$ D'INVESTISSEMENTS À LA FOIRE COMMERCIALE INTRA AFRICAINNE 2027

« La cinquième Foire commerciale intra-africaine (IATF) se tient du 05 au 11 novembre 2027 à Lagos, conformément à l'accord d'accueil signé par la République fédérale du Nigeria le 09 mars dernier. « Alors que nous nous préparons à accueillir le plus grand marché africain à Lagos en 2027, nous avons l'opportunité de concevoir l'avenir de l'intégration commerciale africaine et de la transformation économique » a déclaré le Dr Jumoke Oduwole, ministre fédéral de l'Industrie, du Commerce et de l'Investissement. Pour ce rendez-vous organisé avec le concours de la Commission de l'Union Africaine et le Secrétariat de la Zlecaf, la Banque Africaine d'Import-Export (Afreximbank) espère mobiliser plus de 50 milliards de dollars US de transactions et d'engagements commerciaux. Après les 49,94 milliards USD mobilisés lors de la précédente édition en Algérie.

Dans le détail, la Foire commerciale intra-africaine 2027 projette de réunir 100 000 visiteurs, enregistrer 2 500 exposants et connaître la participation de plus de 100 pays. Cette cinquième édition est placée sous le thème « L'Afrique mondiale, un commerce intelligent - de l'accès au marché au pouvoir du marché ». »

Source : Eco Matin

<https://ecomatin.net/afreximbank-veut-mobiliser-50-milliards-dinvestissements-a-la-foire-commerciale-intra-africaine-2027>



### GABON : LES BRANCHES MALADIE ET AUTOMOBILE TIRENT L'ACTIVITÉ DES ASSUREURS VERS LE BAS AU TROISIÈME TRIMESTRE 2025

« Au Gabon, l'indice du chiffre d'affaires des compagnies d'assurance s'est dégradé de 4,1% au cours du troisième trimestre 2025, comparativement à la même période un an plus tôt, brisant ainsi le cycle de croissance trimestriel observé depuis le début de l'année (+5% au 2nd trimestre). Selon la note de conjoncture sectorielle récemment publiée par la Direction générale de l'Économie et la Politique fiscale, le chiffre d'affaires des assureurs Gabonais a été tiré vers le bas essentiellement par la branche Non-Vie.

Cette branche est en souffrance depuis le début de l'année, affichant une baisse successive du chiffre d'affaires de -60,8% au 1er trimestre et -5,2% à fin juin. Durant la période allant de juillet à septembre 2025, celle-ci a été mise en difficultés par une baisse considérable des primes sur les produits « maladie » (-11,1%) et « automobile » (-7%). « Cette situation résulte de suite la résiliation de certains contrats d'assurance et du renouvellement tardif d'autres », explique le document. »

Source : Eco Matin

<https://ecomatin.net/gabon-les-branches-maladie-et-automobile-tirent-lactivite-des-assureurs-vers-le-bas-au-troisieme-trimestre-2025>



### LA RDC CONFIE À UN PARTENAIRE INTERNATIONAL LE DÉVELOPPEMENT DE SON PORT SEC EN TANZANIE

« La République démocratique du Congo a confié à l'entreprise Boston Developers Ltd la réalisation et l'exploitation d'un port sec destiné à servir son commerce extérieur en Tanzanie. Le contrat de concession a été signé le 12 mars 2026 pour un site situé à Kwala, non loin du port de Dar es Salaam.

Le futur port sec doit servir de plateforme logistique pour les cargaisons congolaises transitant par la côte tanzanienne. Les opérations de dédouanement y seront effectuées avant l'acheminement vers la RDC, ce qui doit faciliter le suivi des marchandises à l'importation comme à l'exportation et réduire les risques de fraude, indiquent les autorités du secteur des transports.

Pour Kinshasa, ce dispositif vise aussi à mieux organiser la chaîne logistique d'un pays continent dont les échanges commerciaux reposent sur plusieurs corridors régionaux. La République démocratique du Congo dispose d'un accès maritime sur l'océan Atlantique et exploite notamment les ports de Matadi, Boma et Banana dans la province du Kongo Central. Cependant, une part importante du commerce du pays, en particulier celui provenant de ses régions orientales et minières, transite par les ports de l'océan Indien, plus proches de ces zones économiques. »

Source : Sika Finance

[https://www.sikafinance.com/marches/la-rdc-confie-a-un-partenaire-international-le-developpement-de-son-port-sec-en-tanzanie\\_60465](https://www.sikafinance.com/marches/la-rdc-confie-a-un-partenaire-international-le-developpement-de-son-port-sec-en-tanzanie_60465)



### SITUATION MARCHES CEMAC



#### Résumé de la séance de cotation du 16 Mars 2026 – BVMAC

La Bourse des Valeurs Mobilières de l'Afrique Centrale (BVMAC) a clôturé sa séance du 11 mars 2026.

#### Marché Actions

Aucune transaction enregistrée.

L'Indice « BVMAC All Share Index » reste stable à 1 086,43 points par rapport à son niveau de la veille.

#### Marché Obligataire

Aucune transaction enregistrée.

L'encours des dettes cotées reste stable à 1 422 371 952 888 (mille quatre cent vingt-deux milliards trois cent soixante-onze millions neuf cent cinquante-deux mille huit cent quatre-vingt-huit) FCFA, sauf erreur ou omission de notre part.

Obligations	Valeur Nominale	COURS	(J+3) 19/03/2026	" + Haut	" + Bas	Volume transigé
ALIOS 6.5% BRUT 2023-2028	6 250,00	100	34,50	106	94	0
ALIOS 6.00% BRUT 2023-2026	2 500,00	100	12,74	106	94	0
EOG 6.25% NET 2022-2028	6 000,00	100	141,78	106	94	0
EOCG 6.25% NET 2021-2026	3 333,33	95	206,62	100,7	89,3	0
ECM R 6.25% NET 2022-2029	8 000,00	100	405,48	106	94	0
EOTD 6.5% NET 2022-2027	5 000,00	100	70,34	106	94	0
ECM R 5.8% NET 2023-2026	10 000,00	100	427,45	106	94	0
ECM R 6% NET 2023-2027	10 000,00	100	442,19	106	94	0
ECM R 6.75% NET 2023-2029	10 000,00	100	497,45	106	94	0
ECM R 7.25% NET 2023-2031	10 000,00	99	534,32	104,94	93,06	0
EOG 6.00% NET 2021-2026	2 500,00	99,5	118,36	105,47	93,53	0
BDEAC 6% NET 2022-2029	8 000,00	100	103,89	106	94	0
BDEAC 5.45% NET 2020 - 2027	4 000,00	100	46,59	106	94	0
BDEAC 5.6% NET 2021-2028	6 000,00	98,5	92,98	104,41	92,59	0
BDEAC 6,20% NET 2024-2031	10 000,00	100	614,90	106	94	0
BDEAC 5,95% NET 2024-2029	10 000,00	94,96	590,11	100,66	89,26	0
BDEAC 4,70% NET 2024-2027	10 000,00	100	466,14	106	94	0

Actions	Cours	+ Haut	+ Bas	Volume transigé
SEMC	50 000	55 000	45 000	0
SAFACAM	33 000	36 300	29 700	0
SOCAPALM	50 000	55 000	45 000	0
LA REGIONALE	42 000	46 200	37 800	0
BANGE	228 085	250 894	205 277	0
SCG-Re	21 500	23 650	19 350	0



### SITUATION MARCHES CEMAC

## CALENDRIER PREVISIONNEL DES EMISSIONS DES TITRES PUBLICS

Pays	Instruments	Maturité	Date d'annonce	Date d'adjudication	Date de valeur	Date d'échéance	Montant (millions FCFA)
CAMEROUN	OTA	3-10 ans	24/03/2026	30/03/2026	01/04/2026	2029-2036	40 000
CONGO	OTA	03 ans	19/03/2026	24/03/2026	26/03/2026	10/03/2029	5 000
GABON	BTA	26 semaines	19/03/2026	25/03/2026	27/03/2026	25/09/2026	10 500
GUINEE EQ.	BTA	52 semaines	17/03/2026	24/03/2026	26/03/2026	25/03/2027	20 000
GUINEE EQ.	OTA	03 ans	24/03/2026	31/03/2026	02/04/2026	30/03/2029	50 000
GABON	ABONDEMENT OTA	04 ans	19/03/2026	25/03/2026	27/03/2026	10/10/2029	7 500-10 000

### INDICE BOURSIER

Le CAC 40 a reculé en raison de la hausse du prix du pétrole et des tensions géopolitiques internationales. Les marchés européens sont particulièrement sensibles à ces facteurs car une hausse de l'énergie pèse directement sur les entreprises industrielles et les coûts de production. Les investisseurs ont également adopté une attitude prudente en attendant les décisions des grandes banques centrales, notamment la Banque centrale européenne.

L'indice phare américain a reculé en raison de la hausse du prix du pétrole et de l'incertitude économique mondiale. Les investisseurs craignent que l'augmentation des prix de l'énergie alimente l'inflation et retarde d'éventuelles baisses de taux par la Réserve fédérale. Le marché reste néanmoins soutenu par certains secteurs comme la technologie.

Le Dow Jones a moins baissé que les autres indices américains car il est composé majoritairement de grandes entreprises industrielles plus défensives. Cependant, l'indice reste sous pression à cause des craintes d'inflation et du renchérissement de l'énergie, qui pourraient peser sur les marges des entreprises.









Le Nasdaq est l'indice qui a le plus reculé parmi les indices américains, car il est fortement composé de valeurs technologiques sensibles aux taux d'intérêt. Lorsque l'inflation et les rendements obligataires augmentent, les actions technologiques sont souvent les premières à être vendues.

Le DAX allemand, très exposé aux industries exportatrices, a reculé face aux risques de ralentissement économique mondial. La hausse des coûts de l'énergie est particulièrement problématique pour l'économie allemande, fortement industrielle.

La baisse du FTSE 100 est plus modérée car l'indice contient beaucoup de sociétés énergétiques et minières. Ces entreprises bénéficient généralement de la hausse du prix du pétrole et des matières premières, ce qui limite la baisse globale de l'indice.

Le Nikkei a subi une baisse plus marquée car les marchés asiatiques ont été plus fortement impactés par l'augmentation du prix de l'énergie et l'aversion au risque mondiale. Le Japon étant très dépendant des importations d'énergie, une hausse du pétrole pèse fortement sur les perspectives économiques.

L'indice chinois a également reculé dans un contexte de ralentissement de la demande mondiale et d'incertitude géopolitique. Les investisseurs restent prudents face aux perspectives de croissance mondiale et à l'impact des tensions internationales sur le commerce.

Indices	Ouverture (Boursorama) 13/03/2026	Clôture (Boursorama) 13/03/2026	Var. vs veille	+ Haut	- Bas
 CAC 40	7 907,82	7 911,53	-0,91%	8 016,43	7 872,73
 S&P 500	6 673,49	6 632,19	-0,61%	6 733,30	6 623,92
 DOW JONES	0,00	46 558,47	-0,26%	0,00	0,00
 NASDAQ Composite	22 425,70	22 105,36	-0,93%	22 521,38	22 069,24
 DAX	23 381,91	23 447,29	-0,60%	23 762,12	23 293,52
 FTSE 100	10 305,48	10 261,15	-0,43%	10 367,36	10 200,21
 Nikkei 225	53 587,30	53 819,61	-1,16%	54 065,31	53 286,69
 SHANGHAI COMPOSITE	4 117,57	4 095,45	-0,82%	4 134,08	4 086,85

CAC 40 Cours Indice PX1, Cotation Bourse Euronext Paris - Boursorama





### MATIERES PREMIERES

L'or évolue autour des 5 000 \$ l'once, un niveau historiquement élevé. Malgré les tensions géopolitiques qui soutiennent normalement le métal jaune, les prix restent relativement stables. Deux forces opposées expliquent cette stabilité : les tensions géopolitiques au Moyen-Orient et les risques pour l'économie mondiale poussent certains investisseurs vers l'or pour se protéger contre l'incertitude et la pression des taux d'intérêt et de l'inflation énergétique ; la hausse du pétrole alimente l'inflation et réduit les chances de baisse des taux par la Réserve fédérale. Or, des taux élevés rendent l'or moins attractif car il ne génère pas de rendement.

Le Brent progresse fortement au-dessus de 100 \$ le baril, principalement à cause des tensions géopolitiques et des perturbations d'approvisionnement. Les facteurs principaux sont la Crise du détroit d'Ormuz, le conflit au Moyen-Orient et réduction de production et la révision des prévisions de prix par les banques. Le blé affiche une hausse significative, liée à plusieurs facteurs macroéconomiques et géopolitiques tels que le risque sur les chaînes d'approvisionnement mondiales, l'effet d'inflation alimentaire et la spéculation sur les marchés agricoles.

Contrairement aux autres matières premières du tableau, le cacao est en légère baisse à cause de l'amélioration des conditions agricoles en Afrique de l'Ouest, notamment en Côte d'Ivoire et au Ghana qui représentent environ 60 % de la production mondiale.



Matières premières	Cours Ouverture 13/03/2026	Cours Fermeture 13/03/2026	Variation vs veille	+ Haut du jour	+ Bas du jour
Or (\$/Once)	5 094,76	5 019,69	0,00%	5 128,16	5 010,31
Pétrole Brent (\$)	101,68	103,89	2,10%	103,95	97,60
Blé (Wheat, CBOT)	6,190	6,190	3,51%	6,19	6,19
Cacao (NYM / CJ)	3 360	3 205	-0,56%	3 360,00	3 360,00

[Cours des matières premières, bourse matières premières - tradingeconomics](#)

### DEVISES

La paire EUR/USD reste relativement stable autour de 1,14, malgré une pression baissière sur l'euro ces derniers jours. La principale dynamique est le renforcement du dollar américain, soutenu par la hausse des rendements obligataires et les anticipations de politique monétaire restrictive de la Réserve fédérale. Par ailleurs, la crise énergétique liée aux tensions au Moyen-Orient pèse davantage sur l'Europe que sur les États-Unis, ce qui fragilise l'euro.

La paire EUR/JPY reste globalement stable, mais légèrement en baisse. Dans un contexte d'incertitude mondiale, le yen japonais joue souvent un rôle de valeur refuge, ce qui entraîne une appréciation de la devise japonaise face à certaines monnaies. Les tensions géopolitiques et la volatilité des marchés financiers ont donc favorisé une légère demande pour le yen, limitant la progression de l'euro.

La paire EUR/CHF est restée relativement stable, avec une légère hausse. Le franc suisse est traditionnellement considéré comme une monnaie refuge, mais les interventions possibles de la Banque nationale suisse visent souvent à éviter une appréciation excessive du franc afin de protéger les exportations suisses. Dans ce contexte, la paire reste proche de l'équilibre.

La paire EUR/CAD a légèrement progressé. Le dollar canadien est fortement corrélé aux prix du pétrole, puisque le Canada est un important exportateur d'énergie. La hausse du pétrole soutient généralement le CAD, mais les mouvements restent limités lorsque les marchés sont dominés par l'aversion au risque. Dans ce contexte, les fluctuations restent modérées.



Paire	Cours Ouverture(spot) 15/03/2026	Cours Fermeture(spot) 15/03/2026	Var. vs veille	+ Haut	- Bas
EUR/USD	1,1427	1,1428	0,11%	1,1431	1,1417
EUR/JPY	182,35	182,32	-0,03%	182,5253	182,31
EUR/CHF	0,9033	0,9043	0,04%	0,9043	0,9033
EUR/CAD	1,5673	1,5673	0,09%	1,5676	1,5671

EUR/XAF=655,957 F CFA

[Cours Euro Dollar, Prix Euro Dollar, Six - Forex 1 EUR/USD SPOT - Boursorama](#)

# EMPRUNT OBLIGATAIRE PAR APPEL PUBLIC A L'EPARGNE

« EOG 2026 A TRANCHES  
MULTIPLES »



RÉPUBLIQUE DU GABON

FINANCEZ LE DÉVELOPPEMENT,  
RÉCOLTEZ LA CROISSANCE

# 85 000 000 000 DE FCFA

**PÉRIODE DE SOUSCRIPTION  
DU 25/02/2026 AU 25/05/2026**

**PRIX DE L'OBLIGATION  
10 000 F CFA**

**TRANCHE A**

**6 %** MATURITÉ  
03 ANS

**TRANCHE B**

**6,5 %** MATURITÉ  
04 ANS



Co-arrangeurs



Co-chefs de file



Syndicat de Placement



Le Document d'Information de la présente opération est enregistré par la Commission de Surveillance du Marché Financier de l'Afrique Centrale (COSUMAF) sous le numéro COSUMAF-APE-01/26 du 09 février 2026. Le Document d'information de l'opération, ainsi que son résumé, sont disponibles à nos différents points de contact.