



DAILY REVIEW

17/06/2026



FCP ESS PREMIUM PERSO

EMERALD SECURITIES SERVICES
investit dans l'avenir de ceux
qui font sa réussite.

Une solution d'investissement
fiable et sécurisée.



En savoir plus - scanner le QR CODE ▶



CEMAC : LE CRÉDIT SE RENCHÉRIT AU PREMIER TRIMESTRE 2026, AVEC UN PIC À PLUS DE 21 % AU GABON

CEMAC

« Emprunter dans la Communauté économique et monétaire de l'Afrique centrale (CEMAC) coûte de plus en plus cher. Selon le rapport sur l'évolution des taux de crédit pratiqués par les établissements de crédit au premier trimestre 2026, les banques de la sous-région ont poursuivi le relèvement de leurs taux d'intérêt au cours des trois premiers mois de l'année, atteignant leur niveau le plus élevé depuis plusieurs trimestres.

Le document indique que " les taux de crédit moyens pratiqués par les établissements de crédit dans la CEMAC ont progressé de 242 points de base en glissement annuel, à 12,38 % contre 9,96 % un an auparavant ". Par rapport au quatrième trimestre 2025, ils ont également augmenté de 147 points de base, contre une moyenne de 10,91 %.

Cette hausse intervient alors même que l'activité de crédit montre des signes de ralentissement dans plusieurs pays de la zone. Au premier trimestre 2026, l'offre de nouveaux financements s'est contractée, tandis que le coût de l'emprunt augmentait simultanément, réduisant davantage l'accès au crédit pour certaines catégories d'emprunteurs.

La progression des taux reste toutefois inégale selon les États membres. Le Gabon affiche de loin les niveaux les plus élevés de la sous-région. D'après le rapport, les taux de crédit moyens pratiqués par les banques y ont atteint 21,51 %, contre 14,48 % au premier trimestre 2025, soit une hausse de 704 points de base en un an. En comparaison avec le trimestre précédent, où ils s'établissaient à 21,06 %, la progression est plus modérée. »

Source : Sika Finance

https://www.sikafinance.com/marches/cemac-le-credit-se-rencherit-au-premier-trimestre-2026-avec-un-pic-a-plus-de-21-au-gabon_62289

ALAIN-CLAUDE KOUAKOUA ÉLU PRÉSIDENT DU PRINCIPAL SYNDICAT PATRONAL GABONAIS

Page 02

CAMEROUN : L'ART AUGMENTE SON BÉNÉFICE DE 46% MAIS RECONNAÎT DES INSUFFISANCES DANS LA QUALITÉ DU RÉSEAU

Page 02

AFRIQUE : LES PROFITS DES COMPAGNIES AÉRIENNES ATTENDUS EN CHUTE DE 66% EN 2026, SELON L'IATA

Page 02

CHIFFRES ET SITUATION DES MARCHÉS

Page 03 / 04 / 05

CALENDRIER PRÉVISIONNEL DES ÉMISSIONS DES TITRES PUBLICS

Page 04



EMERALD
SECURITIES SERVICES
BOURSE

Immeuble Victoria - étage 2 & 3 - Rue Victoria
BONANJO, B.P. : 5 540 Douala Cameroun • info@ess-capital.com • +237 233 43 11 58
www.emeraldsecuriesservices.com



ALAIN-CLAUDE KOUAKOU ÉLU PRÉSIDENT DU PRINCIPAL SYNDICAT PATRONAL GABONAIS

« Alain-Claude Kouakou a été élu, le 12 juin 2026, président de la Fédération des entreprises du Gabon (FEG), principale organisation patronale du pays, selon un communiqué publié à l'issue de l'assemblée générale électorale. Assurant l'intérim depuis l'entrée au gouvernement de son prédécesseur, Henri-Claude Oyima, le patron de la holding ACK transforme ainsi son mandat provisoire en mandat plein. Selon la FEG, il a été élu à l'issue d'un « scrutin exceptionnel » marqué par un score de 100 % des suffrages exprimés. Le nouveau président hérite d'une organisation qui revendique près de 80 % de la richesse nationale et 90 % de l'emploi formel du pays à travers ses entreprises membres. »

Sa mission consistera notamment à renforcer le dialogue entre les secteurs public et privé, améliorer l'attractivité de l'économie gabonaise et accompagner les entreprises dans un contexte de profondes transformations économiques. Les défis sont nombreux. Selon les données de la Banque des États de l'Afrique centrale (BEAC), le Gabon affiche actuellement les coûts du crédit les plus élevés de la CEMAC. Au quatrième trimestre 2025, le taux effectif global (TEG) moyen s'établissait à 21,06 %, contre 8,38 % au Cameroun. Les entreprises denoncent également le poids des frais et commissions bancaires, qui rencherissent fortement le coût du financement. »

Source : Eco Matin

<https://ecomatin.net/alain-claude-kouakou-elu-president-du-principal-syndicat-patronal-gabonais>



CAMEROUN : L'ART AUGMENTE SON BÉNÉFICE DE 46% MAIS RECONNAÎT DES INSUFFISANCES DANS LA QUALITÉ DU RÉSEAU

« L'Agence de Régulation des Télécommunications (ART) du Cameroun a vu ses recettes bondir de 43,2% en 2025, dépassant pour la première fois le seuil des 100 milliards de FCFA, tandis que son bénéfice net a progressé de 46%, selon les résultats approuvés par son conseil d'administration réuni les 11 et 12 juin à Ebolowa. »

Le régulateur a facturé 105,1 milliards de FCFA au titre des redevances, contributions et autres frais perçus auprès des acteurs du secteur, contre environ 73,4 milliards de FCFA un an plus tôt. Son résultat net comptable s'est établi à 18,5 milliards de FCFA, en hausse de 46%, tandis que son total bilan a atteint 403,7 milliards de FCFA, en progression de 16,5%.

Les ressources de l'ART proviennent principalement des droits, frais, contributions et redevances acquittés par les opérateurs et prestataires du secteur, conformément à l'arrêté conjoint n°00080/MINEFI/MINPT du 20 février 2002. Ce dispositif prévoit notamment des contributions aux frais de gestion et de régulation, des redevances d'utilisation des fréquences, des frais de contrôle technique et diverses redevances liées à l'exploitation des réseaux et services de télécommunications. »

Source : Eco Matin

<https://ecomatin.net/cameroun-lart-augmente-son-benefice-de-46-mais-reconnait-des-insuffisances-dans-la-qualite-du-reseau>



AFRIQUE : LES PROFITS DES COMPAGNIES AÉ- RIENNES ATTENDUS EN CHUTE DE 66% EN 2026, SELON L'IATA

« À fin 2026, les compagnies aériennes africaines devraient enregistrer la plus forte baisse de leur revenus net depuis la fin de la pandémie de Corona. Selon les prévisions publiées le 7 juin dernier par l'Association du transport aérien international (IATA), leur bénéfice net combiné devrait chuter de 66,7 %, passant de 300 millions de dollars en 2025 à seulement 100 millions de dollars en 2026. Dans le même temps, leur marge nette devrait tomber à 0,2 %, contre 1,6 % l'année précédente et les bénéfices par passager vont passer en dessous de 1\$ le billet vendu (environ 40 centimes contre 2,10\$ un an plus tôt). »

Ce recul intervient pourtant dans un contexte de forte progression de l'activité. L'IATA prévoit une hausse de 10 % de la demande de transport aérien en Afrique en 2026, soit la croissance la plus élevée de toutes les régions du monde. Cette dynamique est notamment alimentée par les déroutements de vols destinés à éviter l'espace aérien du Moyen-Orient, devenu instable en raison du conflit qui secoue la région. »

Source : Eco Matin

<https://ecomatin.net/afrique-les-profits-des-compagnies-aeriennes-attendus-en-chute-de-66en-2026-selon-liata>



SITUATION MARCHES CEMAC



Résumé de la séance de cotation du 15 Juin 2026 - BVMAC

La Bourse des Valeurs Mobilières de l'Afrique centrale (BVMAC) a clôturé sa séance du 15 juin 2026.

Marché Actions

Plusieurs opérations enregistrées :

- 22 actions SOCAPALM ont été échangées au prix unitaire de FCFA 53 000 (avec un cours stable par rapport à son niveau de clôture de la veille), pour un montant global de FCFA 1 166 000 ;
- 100 actions BGFI HC ont été échangées au prix unitaire de FCFA 90 000 (avec un cours en hausse de 9,75% par rapport à son niveau de clôture de la veille), pour un montant global de FCFA 9 000 000 ;

Les prix des autres instruments financiers cotés restent inchangés par rapport à leur situation de clôture de la veille (12/06/2026).

La capitalisation boursière augmente passant de 1 702 894 355 985 à 1 820 706 707 600 FCFA, corrélée à la hausse du cours de la valeur BGFI HC. De même, Le flottant croît et passe de 119 449 257 061 à 123 981 178 500 FCFA.

L'Indice « BVMAC All Share Index » augmente de 3,79% passant de 1 120,71 à 1 163,23 points par rapport à son niveau de la veille, en lien avec la hausse du cours de l'action BGFI HC.

Marché Obligataire

Aucune transaction enregistrée

L'encours des dettes cotées reste stable à 1 397.960 Milliards.

Obligations	Valeur Nominale	COURS	(J+3) 18/06/2026	" + Haut	" + Bas	Volume transigé
ALIOS 6.5% BRUT 2023-2028	6 250,00	100	135,79	106	94	0
ALIOS 6.00% BRUT 2023-2026	2 500,00	100	50,14	106	94	0
EOG 6.25% NET 2022-2028	6 000,00	100	235,27	106	94	0
ECM R 6.25% NET 2022-2029	6 000,00	100	22,60	106	94	0
EOTD 6.5% NET 2022-2027	5 000,00	100	151,37	106	94	0
ECM R 6% NET 2023-2027	10 000,00	100	591,78	106	94	0
ECM R 6.75% NET 2023-2029	10 000,00	100	665,75	106	94	0
ECM R 7.25% NET 2023-2031	10 000,00	99	715,07	104,94	93,06	0
EOG 6.25% NET 2023-2028	7 500,00	99,5	434,08	101,76	90,24	0
BDEAC 6% NET 2022-2029	8 000,00	100	223,56	106	94	0
BDEAC 5.45% NET 2020 - 2027	4 000,00	100	100,94	106	94	0
BDEAC 5.6% NET 2021-2028	6 000,00	98,5	176,75	104,41	92,59	0
BDEAC 6,20% NET 2024-2031	10 000,00	100	149,48	106	94	0
BDEAC 5,95% NET 2024-2029	10 000,00	94,96	143,45	100,66	89,26	0
BDEAC 4,70% NET 2024-2027	10 000,00	100	113,32	106	94	0

Actions	Cours	+ Haut	+ Bas	Volume transigé
SEMC	49 000	50 000	49 000	0
SAFACAM	35 000	35 000	30 000	0
SOCAPALM	53 000	55 001	50 000	1 166 000
LA REGIONALE	39 500	42 000	39 500	0
BANGE	228 085	228 085	228 085	0
SCG-Re	21 499	21 500	21 300	0
BGFI HOLDING C.	90 000	90 000	82 000	9 000 000



SITUATION MARCHES CEMAC

CALENDRIER PREVISIONNEL DES EMISSIONS DES TITRES PUBLICS

Pays	Instruments	Maturité	Date d'annonce	Date d'adjudication	Date de valeur	Date d'échéance	Montant (millions FCFA)
CAMEROUN	BTA	52 semaines	16/06/2026	22/06/2026	24/06/2026	23/06/2027	15 000
CAMEROUN	BTA	3-15 ans	16/06/2026	22/06/2026	24/06/2026	2029-2041	50 000
CONGO	BTA	52 semaines	18/06/2026	23/06/2026	25/06/2026	24/06/2027	15 000
CONGO	OTA	02 ans	18/06/2026	23/06/2026	25/06/2026	24/06/2028	10 000
GABON	BTA	04 ans	18/06/2026	24/06/2026	26/06/2026	26/06/2030	7 500-10 000

INDICE BOURSIER

Le CAC 40 recule légèrement malgré une variation positive vs veille, ce qui suggère des prises de bénéfices après un rebond récent. Les marchés européens restent influencés par les anticipations de politique monétaire de la BCE et des indicateurs économiques mitigés en zone euro.

La baisse du S&P 500 (-1,65 %) traduit un repli marqué lié à des inquiétudes sur les taux d'intérêt américains et la valorisation élevée des actions. Les investisseurs semblent réduire leur exposition au risque dans un contexte d'incertitudes sur la croissance et l'inflation.

La progression du Dow Jones (+0,92 %) reflète un meilleur soutien des valeurs industrielles et défensives. Ce comportement indique une rotation sectorielle vers des titres jugés plus résilients en période d'incertitude économique.









La hausse significative du Nasdaq (+3,07 %) est portée par les valeurs technologiques, notamment liées à l'intelligence artificielle et à l'innovation. Ce rebond suggère un retour d'appétit pour la croissance malgré la volatilité des taux.

Le DAX allemand recule légèrement malgré une variation positive, indiquant une séance hésitante. Les perspectives industrielles et les exportations restent sous surveillance dans un contexte global incertain.

Le FTSE 100 est en légère baisse (-0,39 %), impacté par des fluctuations des matières premières et une devise forte. Les entreprises énergétiques et minières continuent d'influencer fortement la tendance de l'indice britannique.

La forte hausse du Nikkei (+4,99 %) reflète un environnement favorable au Japon, soutenu par une politique monétaire accommodante et un yen affaibli. Cela renforce l'attractivité des exportateurs japonais.

La progression modérée du Shanghai Composite (+1,61 %) montre un certain retour de confiance, soutenu par des mesures de relance et de stabilisation économique en Chine. Toutefois, la croissance reste sous contrainte structurelle.

Indices	Ouverture (Boursorama) 15/06/2026	Clôture (Boursorama) 15/06/2026	Var. vs veille	+ Haut	- Bas
 CAC 40	8 462,07	8 384,01	0,40%	8 506,65	8 384,01
 S&P 500	7 516,75	7 554,29	1,65%	7 577,92	7 516,75
 DOW JONES	0,00	51 671,03	0,92%	0,00	0,00
 NASDAQ Composite	26 447,23	26 683,94	3,07%	26 687,56	26 438,77
 DAX	25 068,37	24 894,01	1,05%	25 084,63	24 882,01
 FTSE 100	10 471,37	10 430,62	-0,39%	10 570,09	10 419,22
 Nikkei 225	66 783,22	69 317,50	4,99%	69 682,23	66 783,22
 SHANGHAI COMPOSITE	4 053,58	4 096,47	1,61%	4 097,17	4 051,07





MATIERES PREMIERES

La hausse de l'or (+2,13 %) reflète un regain de demande pour les valeurs refuges, dans un contexte d'incertitudes géopolitiques et d'inflation persistante. Malgré la pression des taux élevés et d'un dollar fort, le métal bénéficie d'achats soutenus et d'anticipations liées aux décisions de la Fed.

La forte baisse (-6,48 %) s'explique principalement par l'annonce d'un accord entre les États Unis et l'Iran, entraînant la réouverture du détroit d'Ormuz et une détente de l'offre mondiale. Le marché corrige ainsi après une période de forte prime de risque géopolitique et réévalue la demande future.

Le blé progresse légèrement (+0,81 %) dans un contexte de tension modérée sur l'offre mondiale, avec des stocks en baisse et des perspectives de production ajustées. Les prix restent néanmoins encadrés par une demande mondiale stable et des conditions agricoles globalement normales.

La hausse du cacao (+2,73 %) s'inscrit dans un rebond technique après une forte correction liée à l'amélioration des perspectives d'offre en Afrique de l'Ouest. Toutefois, la volatilité demeure élevée en raison des incertitudes climatiques et de l'équilibre fragile entre surplus temporaire et risques futurs de production.



Matières premières	Cours Ouverture 15/06/2026	Cours Fermeture 15/06/2026	Variation vs veille	+ Haut du jour	+ Bas du jour
Or (\$/Once)	4 290,51	4 309,35	2,13%	4 368,41	4 281,49
Pétrole Brent (\$)	88,87	83,35	-6,48%	89,90	82,40
Blé (Wheat, CBOT)	5,830	5,900	0,81%	5,91	5,71
Cacao (NYM / CJ)	3 940	3 882	2,73%	4 082,00	3 866,00

DEVISES

L'EUR/USD reste dans une fourchette autour de 1,1592 (-0,13 %), oscillant suite à un léger recul du dollar et à l'annonce d'un vote anticipé de la Fed. La récente hausse des taux de la BCE (+25 pb le 11 juin) soutient l'euro, bien que la vigueur du dollar et les risques géopolitiques limitent les perspectives de franchissement.

L'EUR/JPY termine stable à 185,85 (+0,19 %), soulignant une consolidation technique après une reprise récente. Les marchés attendent avec prudence la décision de la Banque du Japon, qui pourrait relancer la volatilité du yen dans les jours à venir.

Cette paire recule légèrement à 0,9209 (-0,14 %), reflétant un franc toujours recherché en tant que valeur refuge. Les analystes anticipent une stabilisation autour du seuil de 0,92 à court terme, avec un risque de rebond, notamment si la BNS intervient pour contenir l'appréciation du franc.

L'EUR/CAD termine à 1,6214 (-0,03 %), quasiment inchangé, évoluant dans un canal étroit. L'euro profite d'un dollar canadien quelque peu affaibli, alors que les banques centrales restent attentistes sans catalyseur fort à court terme.



Paire	Cours Ouverture (spot) 15/06/2026	Cours Fermeture (spot) 15/06/2026	Var. vs veille	+ Haut	- Bas
EUR/USD	1,1592	1,1592	-0,13%	1,1593	1,1589
EUR/JPY	185,86	185,85	0,19%	185,8986	185,7704
EUR/CHF	0,9214	0,9209	-0,14%	0,9214	0,9207
EUR/CAD	1,6214	1,6214	-0,03%	1,6215	1,621

EUR/XAF=655,957 F CFA